

RECOMANACIONS 1r SETMANA DEL 30 DE MARÇ AL 5 D'ABRIL

Nota: Podeu seguir jugant amb les activitats de l'espai JClick a XTEC.cat, que us vam apuntar la setmana passada. Les activitats que us proposem aquí es poden fer en una llibreta.

CATALÀ:

Expressió escrita: Llegeix el poema en veu alta a la teva família i escriu el teu propi menú:

MENÚ D'ASTRONAUTA

EL DILLUNS, CÀPSULES DE LLEGUMS,
EL DIMARTS, XAROP DE CARDS
(I JA N'ESTEM UNA MICA FARTS),
EL DIMECRES, POLSIM DE NESPRES,
EL DIJOURS, SOMNIS DE TRUITA DE DOS OUS,
EL DIVENDRES, PASTILLES DE MONGETES
TENDRES,
EL DISSABTE, OLOR DE COCA DE RECAPTE,
I EL DIUMENGE...

ÉS EL DIA QUE NO ES MENJA.

Miquel DeSLOT



El dilluns.....

El dimarts.....

El dimecres.....

El dijous.....

El divendres.....

El dissabte.....

El diumenge.....

Comprensió lectora:

- Llegeix el poema, tapa'l després amb un paper i contesta les preguntes.

Un peixet

Un peixet plorava
perquè no sabia nedar.

- No ploris amigueta meu,
jo et traure del mar.

Et ficaré a la peixera,
et donaré bon menjar
i t'ensenyaré a nedar.

I quan n'aprenquis, si vols,
retornaràs al mar.



J. Lluís.

1. Què feia el peix quan no sabia nedar?

.....

2. A on el ficaria el nen per ensenyar-li a nedar?

.....

3. Què et sembla que faria el peixet quan aprenqués a nedar?

.....

RECOMANACIONS LITERÀRIES DE L'EDITORIAL BARCANOVA:

Cliqueu els enllaços següents i podreu gaudir de cinc històries que us agradaran molt!

<https://blog.barcanovainfantilijvenil.cat/>










<https://blog.barcanovainfantilijvenil.cat/?p=2671>

CONEIXEMENT DEL MEDI:

1.-Completa l'esquema a la teva llibreta amb les següents paraules:

Pissarra / Mecànic / Mestre / Peixateria

Escola / Peixater / Clau anglesa / Ganivet / Taller

FEINA O PROFESSIÓ	EINA	LLOC
 _____	 _____	 _____
 _____	 _____	 _____
 _____	 _____	 _____

2.-Completa l'exercici amb les paraules següents:

Avions / Hospitals / Tractor

- Els metges treballen als _____.
- Els pagesos segueixen amb el _____.
- Els pilots condueixen els _____.

Què vols ser quan siguis gran?

Per què?

EDUCACIÓ EN VALORS:

DOCUMENTO PLANETARIO CERTIFICADO

COSAS QUE HE HECHO EN CASA

DÍA n° _____

HE LEÍDO LOS CUENTOS: _____

HE APRENDIDO LA PALABRA: _____

HE JUGADO A: _____

HE HABLADO CON: (RELACIONA) A TRAVÉS DE:

- _____
- _____
- _____

- VIDEO LLAMADA
- TELÉFONO
- WHATSAPP


HE REGADO LAS PLANTAS: SÍ NO

HE COMIDO: _____


HE ESCUCHADO MUCHA MÚSICA:

- JAZZ ROCK HIP HOP
- POP SALSA FLAMENCO
- FUNK REGGAETON UMBIA
- REGGAE FOLK OTROS

HOY ME SIENTO



EL DIBUJO DE HOY:




CASTELLANO:

Sesión 1. Lee y une con una flecha cada oración con el dibujo que le corresponde:

- Amelia toca muy bien el piano.




- El elefante es un animal muy grande.




- El volantín está muy alto en el cielo.



- Ese elefante es de juguete.



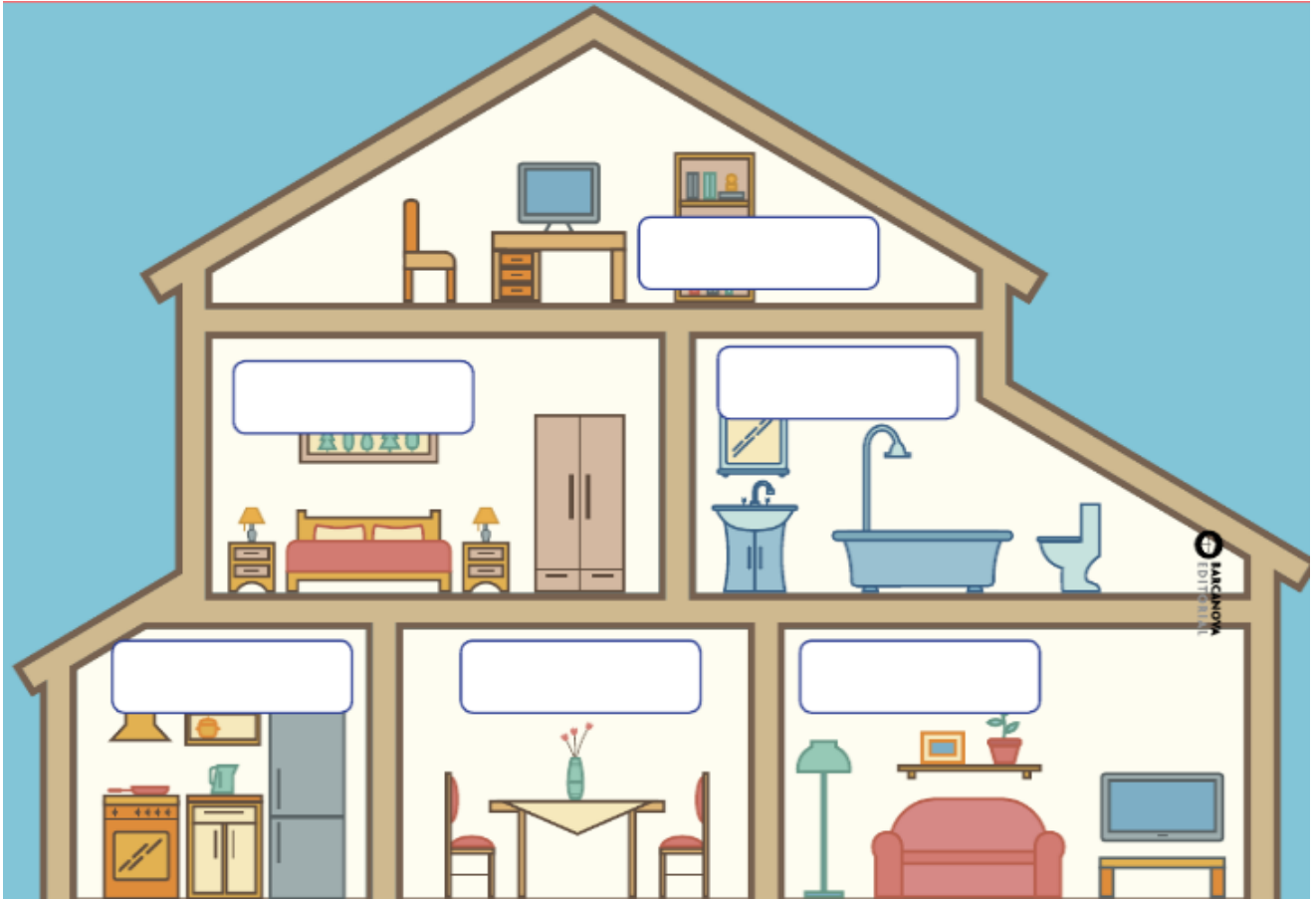
- Francisco también sabe tocar el piano.



- Ese volantín se quedó atrapado en el árbol.



Dibuja esta casa en tu libreta y escribe sus partes:



Sesión 2. En tu libreta, explica cómo es tu habitación y los objetos que hay.

.....
.....

En tu libreta, completa el ejercicio con los oficios de la lista:

Carpintera / Albañil / Electricista / Fontanero

- El _____ arregla el grifo del baño.
- La _____ pone un interruptor.
- El _____ construye la pared.
- La _____ pule los cajones.

CANCIÓN DE LOS DÍAS DE LA SEMANA



<https://www.youtube.com/watch?v=C2DNBnhMpvQ>

PLÀSTICA:

Fes flors per decorar!

Necessites:

- Tires de papers de la mateixa mida (que el pare i/o mare t'ajudi)
- Gomets o trossets de cartolina
- Pegament o cinta adhesiva
- Un pal (és opcional)



MATEMÀTIQUES:

Sessió 1. Repassa els nombres del 0 al 100 i digue'ls en veu alta davant la teva família:

1	2	3	4	5	6	7	8	9	10
11	12	13	14	15	16	17	18	19	20
21	22	23	24	25	26	27	28	29	30
31	32	33	34	35	36	37	38	39	40
41	42	43	44	45	46	47	48	49	50
51	52	53	54	55	56	57	58	59	60
61	62	63	64	65	66	67	68	69	70
71	72	73	74	75	76	77	78	79	80
81	82	83	84	85	86	87	88	89	90
91	92	93	94	95	96	97	98	99	100

ELS PARELLS

Compta de 2 en 2 des del 0 al 50 i escriu-ho a la teva llibreta:

0-2-4- _____

ELS SENARS

Compta de 2 en 2 des del 1 al 51 i escriu-ho a la teva llibreta:

1-3-5- _____

Sessió 2. Resol aquests problemes a la teva llibreta:

1. El Marc té 8 cotxets, la seva mare li'n va comprar 6 més. Quants cotxets té en total?
2. La Isabella va collir 12 pastanagues i la seva tieta va collir-ne unes altres 7, Quantes pastanagues tenen en total?
3. El Said té una col·lecció de 13 pilotes, li'n van regalar 6 més, Quantes pilotes té en total?

Sessió 3. Joga amb aquest joc: http://www.mothmatic.com/Matematicas/Suma_1.htm

Sessió 4. Completa cada sèrie a la teva llibreta:

$4 + 4 = \underline{\quad}$

$2 + 4 = \underline{\quad}$

$3 + 5 = \underline{\quad}$

$8 + 1 = \underline{\quad}$

$3 + 6 = \underline{\quad}$

$5 + 4 = \underline{\quad}$

$\underline{\quad} = 2 + 6$

$\underline{\quad} = 1 + 8$

$\underline{\quad} = 0 + 9$

$4 + 3 = \underline{\quad}$

$\underline{\quad} = 3 + 3$

$\underline{\quad} = 2 + 7$

$$\begin{array}{r} 31 \\ + 8 \\ \hline \end{array}$$

$$\begin{array}{r} 22 \\ + 7 \\ \hline \end{array}$$

$$\begin{array}{r} 14 \\ + 24 \\ \hline \end{array}$$

$$\begin{array}{r} 14 \\ + 1 \\ \hline \end{array}$$

Sessió 5. Completa aquestes sèries a la teva llibreta:



1.

7	8	9					
---	---	---	--	--	--	--	--

2.

12	13	14					
----	----	----	--	--	--	--	--

3.

15	16	17					
----	----	----	--	--	--	--	--

4.

22	23	24					
----	----	----	--	--	--	--	--

5.

30	31	32					
----	----	----	--	--	--	--	--

6.

40	41	42					
----	----	----	--	--	--	--	--

7.

36	37	38					
----	----	----	--	--	--	--	--

8.

47	48	49					
----	----	----	--	--	--	--	--

Escacs on-line per a alumnes:

La **Federació Catalana d'Escacs**, a través del programa **"Escacs a l'escola"**, organitza cada matí tornejos virtuals d'escacs a través de la plataforma <https://lichess.org/>. Podeu participar tot registrant-vos a la web:

<https://escacs.cat/index.php/publicacions/circulars/27086->

EDUCACIÓ FÍSICA:

L'Oca d'Educació Física a casa!

Agafa un dau, llença'l... i a jugar!



LES CASELLES:

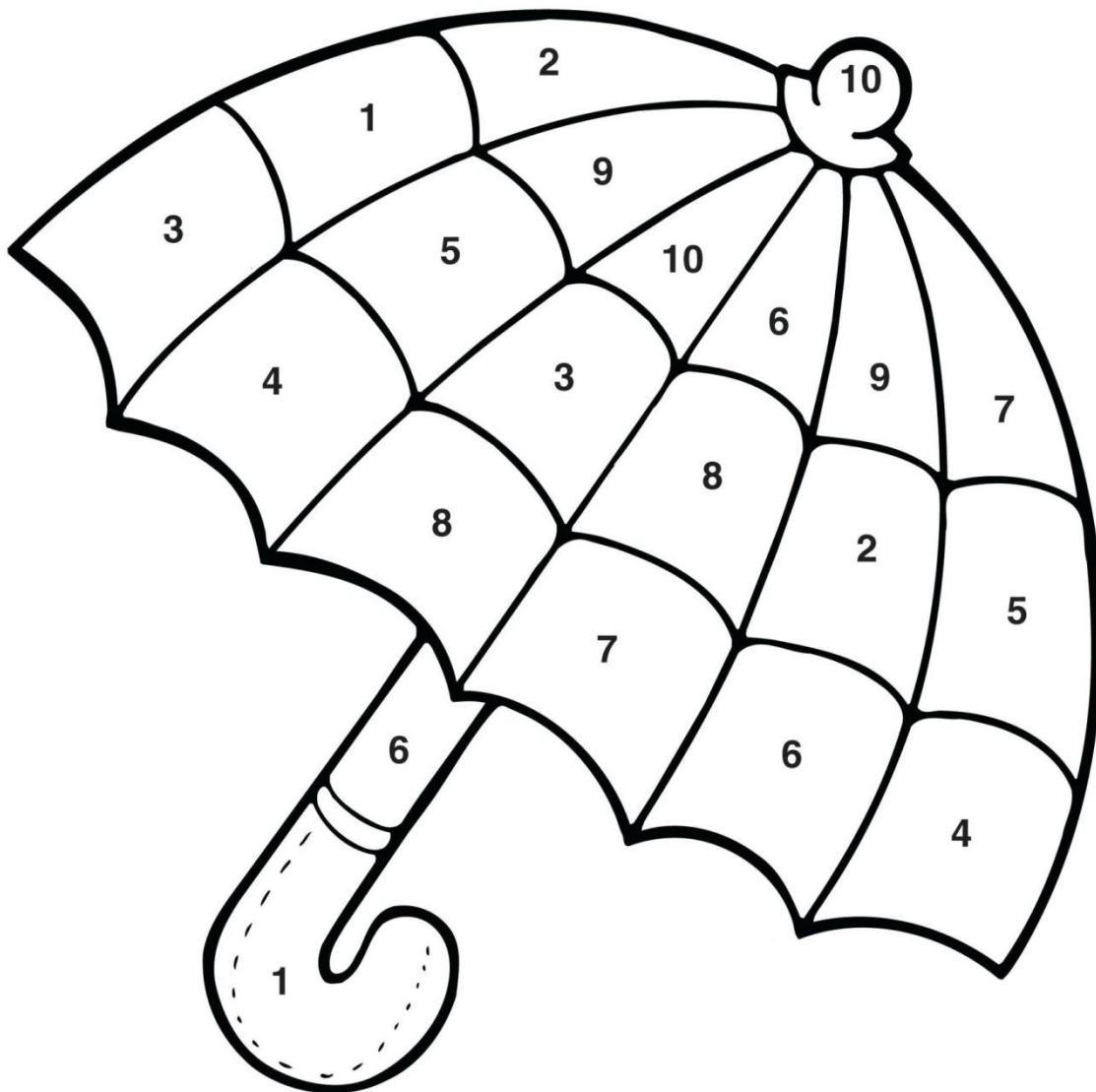
- 1.-Fer 10 salts xocant les mans a l'aire a la vegada.
- 2.-Fer 10 esquats (*Sentadillas* en castellà).
- 3.-Caminar 50 passes per casa.
- 4.-Saltar amb una cama coixa 15 vegades.
- 5.-**Pou:** si caus al pou, has de tornar a la casella de sortida **START**.
- 6.-Aguantar l'equilibri, sobre un sol peu, durant 15 segons.
- 7.-Ballar una cançó de zumba que t'agradi de YouTube.
- 8.- Reptar algú de la teva família.
- 9.-Fer un joc de mímica.
- 10.-Saltar amb els peus junts 10 vegades.
- 11.- Fer una voltereta al llit.
- 12.-Saltar 10 vegades, obrint i tancant les cames i els braços a la vegada.
- 13.- **Pou:** si caus al pou, has de tornar a la casella número **6**.
- 14.-Skipping, "genolls amunt", durant 15 segons.
- 15.- Ballar una cançó de zumba que t'agradi de YouTube.
- 16.-Caminar 50 passes per casa.
- 17.-Saltar amb una cama coixa 15 vegades.
- 18.- Reptar algú de les teva família.
- 19.-Fer un joc de mímica.
- 20.-**Presó:** per poder sortir de la presó has de treure el número **5** o superar un repte que et facin.
- 21.- Fer 10 salts xocant les mans a l'aire a la vegada.
- 22.- Fer 5 esquats (*Sentadillas* en castellà).
- 23.- Caminar 100 passes per casa.
- 24.- Skipping, "genolls amunt", durant 15 segons.
- 25.-Saltar amb els peus junts 15 vegades.
- 26.-ENHORABONA! HAS ACABAT L'OCA D'EDUCACIÓ FÍSICA A CASA!**

ANGLÈS:

Els següents exercicis es poden fer en una **llibreta**. A més, s'aconsella seguir escoltant les cançons i fent els exercicis de la **zona Clic** a la web **XTEC.cat** que vam recomanar la setmana passada, per tal de repassar.

Session one. Use the color key to color the umbrella:

- | | | |
|------------|------------|------------|
| 1 - red | 5 - pink | 9 - white |
| 2 - green | 6 - orange | 10 - brown |
| 3 - black | 7 - purple | |
| 4 - yellow | 8 - blue | |



Session two. The numbers:

Numbers			
1	one	11	eleven
2	two	12	twelve
3	three	13	thirteen
4	four	14	fourteen
5	five	15	fifteen
6	six	16	sixteen
7	seven	17	seventeen
8	eight	18	eighteen
9	nine	19	nineteen
10	ten	20	twenty

Session three. Relaciona cada xifra amb el seu nom en anglès:

2

5

1

6

7

4

9

3

8

one

six

four

two

nine

eight

five

seven

three

LEARNING WITH STEVE AND MAGGIE!!!



<https://www.youtube.com/watch?v=F9OdB53UGmA>



<https://www.youtube.com/watch?v=ZEK4vTc6VtU>



<https://www.youtube.com/watch?v=VvrG4JguNQk>

OUR ENGLISH SONGS!!!

THE NUMBERS



<https://www.youtube.com/watch?v=85M1yxlCHpw>



<https://www.youtube.com/watch?v=0VLxWIHRD4E>



<https://www.youtube.com/watch?v=bGetqbqDVaA>

THE COLOURS



<https://www.youtube.com/watch?v=YyFLBTTAbSE>

DAYS OF THE WEEK



<https://www.youtube.com/watch?v=36n93jvjkDs>

THE MONTHS OF THE YEAR




<https://www.youtube.com/watch?v=Fe9bnYRzFvk>

HELLO!!



<https://www.youtube.com/watch?v=gghDRJVxFxU>

THE TOYS



<https://www.youtube.com/watch?v=8-SWzpdcl6E>

SCHOOL SUPPLIES



https://www.youtube.com/watch?v=hjFaqDNUVFo&list=RDhjFaqDNUVFo&start_radio=1

THE FAMILY



<https://www.youtube.com/watch?v=FXqPs1IvtNs>

ACCÉS AL LLIBRE DIGITAL D'ANGLÈS:



Pearson

Poptropica English World



Antes de Empezar

Antes de empezar, asegúrate de que tu PC esté listo para usar Poptropica English con nuestra herramienta [Browser Tune-up Check Tool](#).

Para arrancar el browser tune-up check, visita esta web:
<https://www.MyPearsonHelp.com/pef>

Siga los siguientes pasos para acceder a Poptropica English World:

Paso 1. Crea tu cuenta de Pearson (Nuevo Usuario).

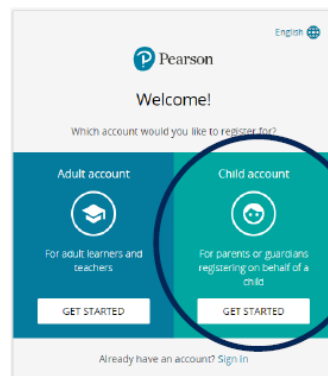
1. Entra en <https://www.english.com/register> y haz clic en "create an account".
2. Ve al apartado de "Child account" y pincha en "Get Started".
3. Rellena los datos del formulario para crear la nueva cuenta.

Datos requeridos:

Nombre del niño – Apellidos – Idioma – Usuario – Email del padre/madre – Contraseña – Confirmar contraseña

CREATE ACCOUNT

4. Te llegará un email para activar la cuenta. Revisa que no se quede en la carpeta de Spam o Correo no deseado. Una vez recibas el correo, activa la cuenta.



ACTIVATE ACCOUNT

Paso 2. Activa el producto.

1. Regístrate: Introduce tu nombre de usuario y contraseña.
2. Una vez dentro, pulsa en "add a new product".
3. Introduce el **Código de Acceso** que encontrarás en tu libro y pulsa "Activate".
4. Vuelve a la página inicial y ahí encontrarás ya el producto.

SIGN IN