

Setmana del 1 al 6 de Juny

Hola nens i nenes de 4t i una salutació per les vostres famílies!

Ja hem començat el mes de Juny i hi ha una dita que diu:

“Al juny l'estiu no és lluny. “

Us volem informar que aquesta setmana les àrees que tenen activitats de lliurament amb data d'entrega són:

[Medi Socials, Català, Mates, Plàstica i Música.](#)

Podeu enviar-les per correu electrònic al mestre corresponent **del dilluns 1 al dissabte 6 de Juny.**

Aquesta setmana us hem preparat una audició perquè pugueu fer el dictat de català. I també un Power Point de castellà amb àudio. Esperem que us ajudin a fer les activitats que us hem proposat.



AL JUNY L'ESTIU NO ÉS LLUNY



Activitats que s'han d'enviar per correu

MEDI SOCIAL

LA PREHISTÒRIA

L'EDAT DELS METALLS

1. Visualitza aquest vídeo per entendre els canvis dins d'aquesta etapa:

<https://www.youtube.com/watch?v=zBtSV05K-a8>

2. Com hem vist durant aquesta etapa apareix el comerç! En aquesta activitat has de crear la teva pròpia moneda (com vulguis, en paper, plastilina etc.) després envia una foto.



CATALÀ

Aquesta setmana a Català us proposem dues activitats amb data d'entrega fins el 6 de JUNY:

- **ACTIVITAT 1:** Lectura i comprensió lectora de les pàgines 69 i 70 del quadern.
 - **ACTIVITAT 2:** Fem el dictat de la pàgina 65 del quadern d'activitats.
-

Quan s'han d'entregar?

Durant la setmana, però la data màxima d'entrega és el **DISSABTE 6 de Juny**.

A quina mestra li he d'entregar?

Els alumnes de 4tA li han d'enviar a l' Azahara, i els alumnes de 4tB a la Núria.

Com ho he d'enviar?

- Podeu fer una fotografia i ens ho envieu.
-

ACTIVITAT 1: Lectura i comprensió lectora de les pàgines 69 i 70 del quadern.

Esteu d'acord que...? Viatjar ens enriqueix? Viatjar ens permet conèixer d'altre cultures, persones, idiomes, etc. Ens enriqueix d'aprenentatges i d'emocions. Comencem la unitat 9.

A continuació us proposem llegir la lectura **El cofre dels tresors (pàgina 69)**. **Després** heu de fer la **comprensió** de la pàgina 70 del quadern. Per fer els exercicis de la comprensió cal recordar que són els sinònims.

Els **sinònims** són dues paraules que s'escriuen diferents però tenen el mateix significat. Exemple: alegre-content.

ACTIVITAT 2: Fem el dictat de la pàgina 65 del quadern.

Primer cal fer els exercicis de la pàgina 65, **després** copiar el dictat a la pàgina 66.

Per fer els exercicis de la pàgina 65 **cal recordar**:

- Els verbs són accions, poden ser en passat, present o futur.
- Una frase exclamativa porta el signe de puntuació **!**
- Una frase interrogativa porta el signe de puntuació **?**

Durant la setmana cal que us **el prepareu** i després el divendres o dissabte el podeu fer a la llibreta. Escriviu la data i com a títol: Dictat. **Recordeu quan ens envieu el correu dir-nos quantes faltes heu fet.**

Us hem preparat un vídeo amb l'audició del dictat, però si voleu us els poden dictar la mare, el pare o germans grans.

L'enllaç del vídeo: <https://youtu.be/GBiObIJY2Bg>

MATEMÀTIQUES

Aquesta setmana a Matemàtiques us proposem dues activitats:

- **ACTIVITAT 1:**
 - **Lectura teoria Mesura:** Unitats més grans que el metre.
 - **Exercicis** sobre la teoria **a la llibreta**.
 - **Lectura teoria Mesura:** Unitats més petites que el metre.
 - **Exercicis** sobre la teoria **a la llibreta**.
 - **ACTIVITAT 2:** Pàgina 53 quadern.
-

Quan s'han d'entregar?

Durant la setmana, però la data màxima d'entrega és el **DISSABTE 6 de Juny**.

A quina mestra li he d'entregar?

Els alumnes de 4tA li han d'enviar a l' Azahara, i els alumnes de 4tB a la Núria.

Com ho he d'enviar?

- Podeu fer una fotografia als exercicis de la llibreta i al quadern i enviar-la.
-

- **ACTIVITAT 1:**
 - **Lectura teoria** Longitud i mesura.

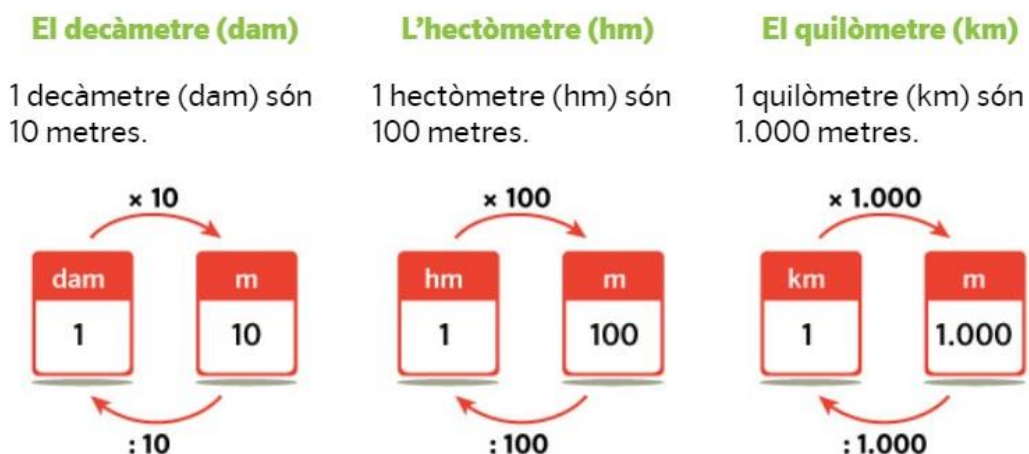
Mesura

Unitats més grans que el metre

La distància entre Coll Formic (Matagalls) i Montserrat és de 85.500 m.



Quan les distàncies són grans, resulta més còmode usar **múltiples del metre**:



- **Exercicis sobre la teoria.**

- 1 Expressau les distàncies indicades al diagrama de l'excursió Matagalls-Montserrat en quilòmetres.
- 2 Quina distància us sembla que podeu recórrer en 1 minut? I en 1 quart d'hora? Comproveu-ho i compareu les distàncies.
- 3 Amb quina unitat mesuraríeu aquestes longituds?
 - a. L'alçada de l'estàtua de Colom.
 - b. La distància de Barcelona a París.
 - c. La longitud d'un camió.
 - d. La façana de l'escola.

- **Lectura teoria Mesura: Unitats més petites que el metre.**

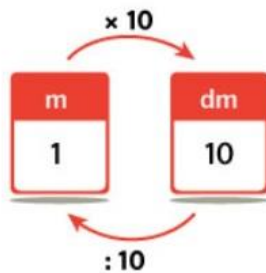
Mesura Unitats més petites que el metre

De les unitats més petites que el metre en diem submúltiples del metre. Els que fem servir més són el **decímetre (dm)**, el **centímetre (cm)** i el **mil·límetre (mm)**:



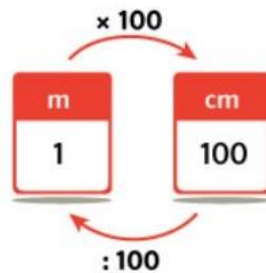
El decímetre (dm)

1 metre són 10 decímetres (dm).



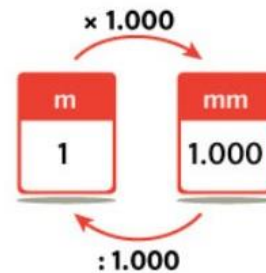
El centímetre (cm)

1 metre són 100 centímetres (cm).



El mil·límetre (mm)

1 metre són 1.000 mil·límetres (mm).



- **Exercicis sobre la teoria.**

4 La mida mínima autoritzada de pesca del seitó és la indicada. Quins d'aquests exemplars de seitó podrem pescar?



1 dm 3 cm • 79 mm • 0,6 dm • 15 cm • 1 dm 1 mm

5 Indiqueu en quina unitat expressaríeu aquestes mesures:

- | | |
|---|--|
| a. La longitud de les ales d'una mosca. | b. La llargada de la pàgina d'aquest llibre. |
| c. L'amplada de la porta de la classe. | d. L'amplada d'una fulla de plàtan. |
| e. El gruix d'una galeta. | f. La teva alçada. |

- **ACTIVITAT 1: Pàgina 53 quadern. Ara ja pots anar a fer els exercicis de la pàgina 53 del quadern de matemàtiques.**

PLÀSTICA (Proposta per a tot el Cicle Mitjà 3r i 4t)

Aquesta setmana a plàstica us proposem realitzar una creació amb la tècnica que vulgueu (**dibuix, pintura, ceres, colors, collage, puntillisme...**).

Podeu treballar sobre un full, un cartró, una cartolina, una pedra, una fusta, un llenç o el que tingueu, però el tema serà un **HOMENATGE AL PERSONAL SANITARI metgesses, metges, infermeres, infermers, personal d'ambulàncies, personal de neteja, personal de cuina...**

Un homenatge és saber donar les gràcies, demostrant a tothom la nostra admiració. No sabem si heu vist el dibuix que ha fet el **Banksy**. Un artista anònim que dibuixa molt bé i que segur que arribarà a ser un gran artista. Us deixem la notícia [aquí a sota](#). A més a més, afegeix una mascareta a una de les seves obres que algunes de vosaltres va recrear al Ferrart (Art Challenge).

L'emotiu homenatge de Banksy als sanitaris britànics: una infermera heroïna

L'artista d'art urbà britànic ha dibuixat un nen jugant amb un nino d'una infermera amb capa

07/05/2020 - 14.08 | Actualitzat 07/05/2020 - 16.40



Amb "Game Changer", Banksy homenatja els sanitaris britànics

"Gràcies per tot el que estan fent. Espero que això il·lumini una mica aquest lloc, fins i tot si és només en blanc i negre", recull una nota deixada per l'artista Banksy, a la seva última obra, on ha volgut homenatjar tots els sanitaris que lluiten contra la pandèmia provocada per la Covid-19.

L'obra ha aparegut a **les parets d'un dels vestíbuls de les urgències de l'hospital britànic de Southampton**, i se subhastarà en benefici de la lluita contra la Covid-19, per recaptar fons per al sistema de salut britànic. La pintura continuarà a l'Hospital General de Southampton fins a la tardor.



Però aquí l'important és pensar en tot el que està treballant el sector sanitari, nosaltres estem bé a casa, teletreballant i sense grans perills i hem de donar les gràcies per la feina súper extra que estan fent durant dos mesos.

L'Hugo, el nebot de l'Azahara, que també és de la vostra edat, ha fet com a **exemple** per a tots vosaltres, aquesta creació que veieu a sota amb la tècnica de puntillisme.



Som-hi artistes!!!












Recordeu presentar la tasca abans del dissabte 6 de Juny

Activitats que **NO** cal enviar per correu

Aquestes activitats no cal que les envieu per correu electrònic les heu de guardar o deixar-les fetes al quadern, la llibreta o en un full. **Però per correu electrònic us enviarem l'autocorrecció perquè vosaltres mateixos pugueu corregir les activitats.**

MEDI NATURAL

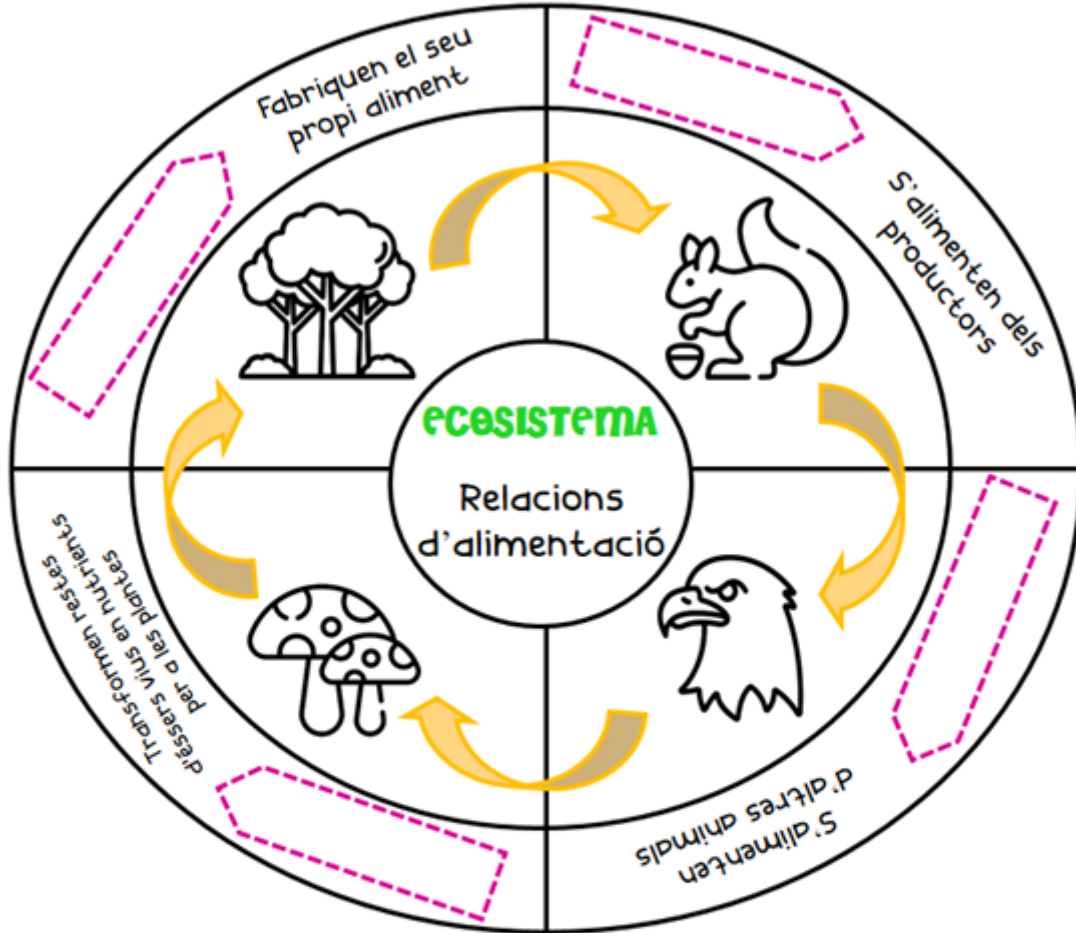
Ompliu aquest requadre:

		ELS ECOSISTEMES TERRESTRES!			
		Temperatures 	Precipitacions 	Vegetació 	Fauna 
DESERT FRED					
TÀIGÀ					
BOSC TEMPERAT					
DESERT CÀLD					
SABANA					
SELVA					



LA CADENA TRÒFICA

Escriu les paraules que faltin



Elabora 2 cadenes alimentaries ordenant les dades que apareixen en cada rectangle

Cadena 1: linx, conill, setes, herbes

Cadena 2: bacteris, caragol marí, algues, mar

	Productor	Consumidor primari	Consumidor secundari	Descomponedor
1		→	→	→
2		→	→	→

CASTELLANO

Esta semana en castellano os proponemos dos actividades:

- **ACTIVIDAD 1:** Lectura y comprensión lectora de la página 69 i 70 del cuaderno
- **ACTIVIDAD 2:** Los adverbios: página 72 del cuaderno

ACTIVIDAD 1: Lectura y comprensión lectora de la página 69 i 70 del cuaderno

¿Qué deseas saber de...? **La ciencia** Comenzamos la unidad 9.

Primero tenéis que leer la lectura: Un caso grave de fantasmas. **Después** podéis hacer la página 70. Recuerda que el dibujo del fantasmómetro debe estar pintado.

ACTIVIDAD 2: Los adverbios: página 72 del cuaderno

Vamos a trabajar los adverbios, hace dos semanas que lo trabajamos en catalán. **Primero** es importante que leer la explicación (podéis enganchar en la libreta el recuadro). **Después** para practicar os proponemos hacer la página 72 del cuaderno.

Para que entendáis mejor los adverbios os hemos preparado un **Power Point** con audiciones. Está en un documento a parte en el bloc de Cicle Mitjà.

Gramática **Los adverbios**

- Fijaos en las palabras destacadas. ¿Qué diríais que indican?

tiempo modo lugar cantidad



Los **adverbios** son palabras que, entre otras cosas, indican el tiempo (*hoy*), el lugar (*aquí*), el modo (*bien*) y la cantidad (*menos*) de algo.

Muchos adverbios de modo tienen la particularidad de que terminan en **-mente** (*fácilmente*).

Ayer mi perro se escondió **allí**.

