

**HOLA, soc l'esfinx de Guiza i des d'Egipte,
vull saludar tots els nens i nenes
de tercer, i també enviar una
salutació cordial a les seves famílies!**



Us preguntareu que fa l'esfinx, aquest ésser amb cos de lleó i cap de persona al blog del Ferrà...

**I Ara nens i nenes l'Emília us
Parlarà Dels**



<https://youtu.be/N-YdspzK71g>

Us volem informar que aquesta setmana les àrees que tenen activitats de lliurament amb data d'entrega són:




- Català (foto final del quizizz)
- Castellano (el dictado PT6)
- Climograma i missatge secret de Medi Social
- Plàstica (dibuix 3D)

Com sempre podeu enviar-les per correu electrònic.

Del 18 de maig al diumenge 24 de maig de 2020.

Gràcies!!

Pensant les tasques del blog, especials per totes i tots vosaltres!



Català

1. Llegeix el retallable sobre
Escriu la data

ELS SONS DE LA E PT6

ELS SONS DE LA E

Cada matí, un ocell s'acosta a l'arbre que hi ha davant de la finestra de la classe. Té el bec llarg i és molt acolorit. El mestre ens ha explicat que menja abelles, vespes, libèl·lules i escarabats petits. És l'abellerol.



Busqueu totes les paraules del text que continguin alguna **e**:

- Llegiu les en veu alta i fixeu vos en el so.
- Sonen totes igual?

i La **e oberta** sona com abelles. La **e tancada** sona com ocell.



En algunes variants del català, la **e** i la **a** en posició àtona es pronuncien igual. És un so entre la **a** i la **e**: sobre.

ELS SONS DE LA E

E OBERTA com mel - cel - peu - Miquel ...

E TANCADA com neu - peix - rei - estrella ...

E ÀTONA (sona com un so entre la e i la a) com perruca
- regal - pregunta - lleó - mare - pare .

Escolta l'Emília
i l'explicació sobre ELS SONS DE LA E
per la preparació del dictat PT6

<https://youtu.be/cT6APJhkCMk>



2. Quadern d'activitats de català pàg 49 (sencera). **NO CAL ENVIAR**
2. **Autocorrecció (Respostes)** Quadern d'activitats pàg 49.

Pàg. 49

11. Escoltar i llegir el dictat.
12. Paraules amb e tancada: fer, elles, mateixes, conserven, és. Paraules amb e oberta: mel, expertes, nèctar, masteguen, barregen, cera, cel·les. Paraules amb e àtona: home, les, unes, xuclen, recullen, pol·len, fabriquen, eles, mateixes, conserven, abelles, expertes, masteguen, barregen, cel·les.
13. Resposta oberta.

3. Copia dues vegades a la teva llibreta el dictat de la pàgina 49.

PREPARO EL DICTAT PT6

PREPARA'L BE!

La setmana vinent farem el dictat a la pàg. 50

Joc de l'edu365 per practicar la e en posició àtona (vocal neutra)

<https://clic.xtec.cat/projects/aventura/nivell3/O6csa/jclic.js/index.html>



4. Posa a prova els teus coneixements !!!!!
AVANCEM AMB EL CATALÀ!



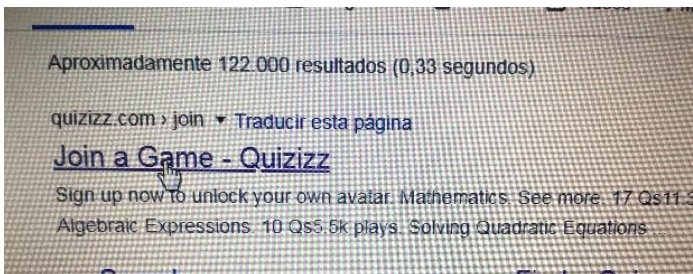
Molt bé! Presteu molta atenció perquè farem un bon repàs de català amb un **JOC**.
Seguiu els passos que us diem:



Entreu a **Google** i poseu: **joinmyquiz.com**



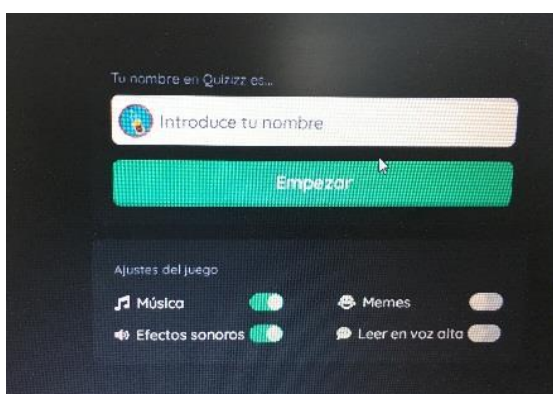
Us sortirà aquesta pantalla. Heu d'entrar a la primera opció.



Posa el codi: **489386** i clica "**Únete**"



Escriu el teu nom real, no val cap inventat!!!! I clica "**Empezar**"



Contesta a totes les preguntes!!! Tens 1 minut per pregunta

Si t'equivoques tindràs una altra oportunitat!!! No et preocupis que és **molt fàcil!!!**

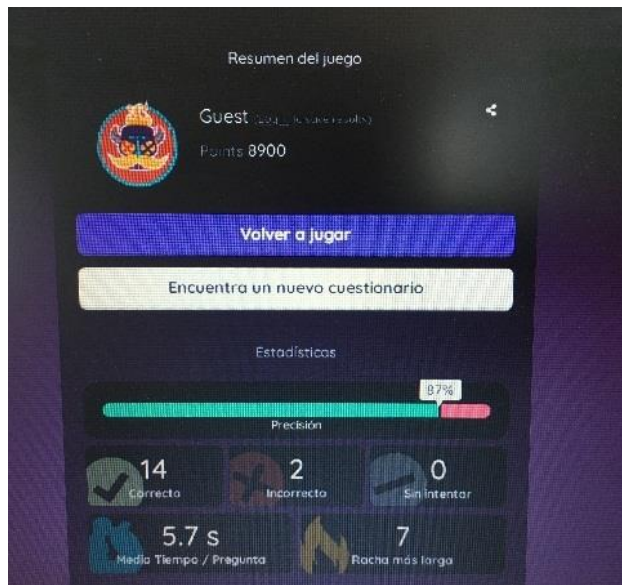




ATENCIÓ MOLT IMPORTANT!!!



Quan acabis has de **fer un foto** de la pantalla final i enviar-la a la vostra tutora. La pantalla que heu d'enviar serà aquesta:



DATA MÀXIMA D'ENTREGA: 24 MAIG A LES VUIT DE LA TARDA

(Més tard de les vuit, el joc ja no es podrà fer)

Medi Natural

A partir d'ara començarem un tema del qual ja en sabeu molt, però sabeu què? Aprendrem moooooolt més!!!

Començarem a parlar del regne animal, és a dir, d'aquests meravellosos éssers vius que ens deixen bocabadats, per la seva bellesa i originalitat.

Aquesta setmana es celebren dos dies importants:

- El 20 de maig: Dia Internacional de les abelles.
- El 24 de maig: Dia Europeu dels Parcs Naturals.

La celebració d'aquests dos dies ens van molt bé per començar a conèixer petits aspectes del nostre entorn.

1. Sabeu que és un Parc Natural? (NO CAL ENVIAR)

Un parc nacional, és un espai natural que vol conservar i mantenir la vegetació i les animals de la zona.

Consisteix en un territori extens amb unes característiques que li donen un particular interès científic o educatiu.



Parc Natural del Montseny

Prop de nosaltres tenim el Parc Natural del Montseny. Allà tenim un animal que és únic a Catalunya. Mira aquest vídeo i contesta les preguntes!

<https://www.ccma.cat/tv3/super3/infok/una-casa-per-als-tritons/video/5771663/>

-Com es diu l'animal que viu al Parc Natural del Montseny?

-Per què es diu que és un animal màgic?

.....

-Quants tritons queden en llibertat?

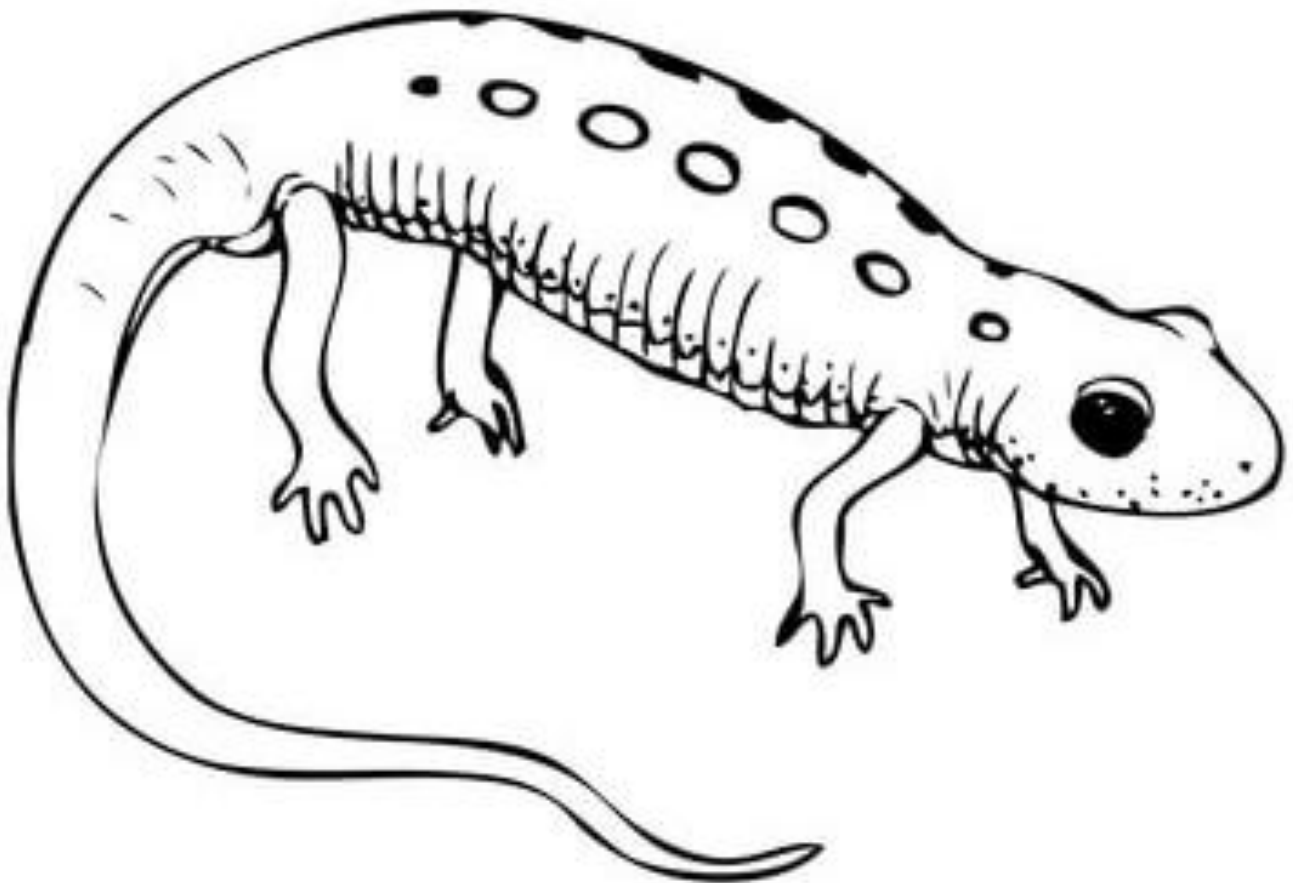
-Quina és la principal amenaça pels tritons?

-Es troba en perill d'extinció?

2. Calca o pinta el tritó. Mira al vídeo de l' exercici anterior i fixa't en les imatges per saber com són els seus colors. Posa-li un nom!




EL NOM DEL MEU TRITÓ ÉS:




(NO CAL ENVIAR)

5.Vols saber com dibuixar una abella? Segueix els passos!!!!
(NO CAL ENVIAR NOMÉS SI VOLS)



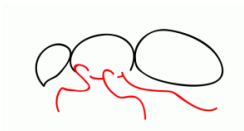
1.Dibuixa el cap



2.Ara el cos!



3.Afegeix les potes.



4-Dibuixa l'ull, les antenes i el fibló.



5.Ara les ales i les línies dobles!



JA LA POTS PINTAR!!!!!!!!!! FELICITATS!

Castellano

1. Página 50 del Cuaderno de Actividades de castellano (completa)

Alguien de tu familia que te dicte el Dictado de la página 49.
Las faltas que hayas hecho las copias en el ejercicio 16 de la página 50.

Recordemos los **3 pasos** de un dictado:

1º Leer

2º Dictar

3º Volver a leer para revisar el dictado

**FECHA MÁXIMA DE ENTREGA DEL DICTADO AUTOCORREGIDO:
24 DE MAYO DE 2020**

2. Página 51 -52 del Cuaderno de Actividades de castellano
(NO ES NECESARIO ENVIAR)

LEER PARA APRENDER: La publicidad

- Como hacíamos en clase, primero miramos la ilustración con atención.
- Después leemos el título de la lectura.
- A continuación leemos el texto completo.
- Finalmente, cogeremos nuestro **marcador** y **subrayaremos** las

PALABRAS CLAVE que serían:

**empresas - publicidd - dar a conocer - productos -
rodeados - de publicidad - televisión - radio - o - por la
calle - anuncios - juegan con frases - música - imágenes
- impactantes**



2. Autocorrección (Respuestas) Cuaderno de Actividades pág 51 -52

Pág. 51

19. No todo lo que aparece en publicidad es verdad.

La finalidad de la publicidad es aumentar las ventas. 1

Pág. 520. Respuesta abierta.

21. Respuesta abierta. No todo lo que aparece en los anuncios, por ejemplo televisivos, es verdad.

Matemàtiques

Aquesta setmana parlarem dels "repartiments". Ens agrada molt aquesta paraula perquè repartir és compartir!!! Així que, si hem de compartir és que hem de fer-ho amb amics, familiars... o pot ser hem de repartir alguna cosa per organitzar-nos!!

1. Repartiments exactes! És quan repartim i no sobra res.

Has de fer el requadre que sempre fèiem a classe seguit de la data que ho fas. A continuació has de fer l'exercici. Al requadre has de posar:

"Repartiments exactes" PT5

I. REPARTIMENTS EXACTES

Som 4 companys i volem repartir-nos 20 bales a parts iguals.




Quantes en toquen a cadascú? Les repartim per ordre:



Ens en toquen 5. No en sobra cap.



 Quan repartim a parts iguals i no sobra res, el repartiment és **exacte**.

Revisa els repartiments exactes amb **la Carol** abans de fer els exercicis

<https://youtu.be/SjkFD1mZnME>

Repartim cada quantitat a parts iguals. Quantes unitats tocaran a cadascú?

- a) 12 entrepans entre 3 amics.
- b) 20 cromos entre 2 germans.
- c) 12 fanals a les dues voreres del carrer.
- d) 18 alumnes en tres grups.
- e) 3 dotzenes de roses entre 2 gerros.
- f) 48 cartes entre 4 jugadors.
- g) 60 clips en 4 capsos.



(NO CAL ENVIAR)

Autocorrecció exercici 1

- a) 4 entrepans. b) 10 cromos. c) 6 fanals a cada vorera. d) 6 alumnes. e) 18 roses.
f) 12 cartes. g) 15 clips.

2. Repartiments no exactes! És quan repartim a parts igual i en sobra algun element.

Has de fer el requadre que sempre fèiem a classe seguit de la data que ho fas. A continuació has de fer l'exercici. Al requadre has de posar:

"Repartiments no exactes" **PT5**

2. REPARTIMENTS NO EXACTES

Ens volem repartir ara a parts iguals 14 entrepans entre els 4 companys.



Per torns, cadascú n'agafa un en un plat:



Ens en toquen 3 i en sobren 2.

 Quan repartim a parts iguals i ens sobra algun element, tenim un repartiment **no exacte**.

Revisa els repartiments **NO** exactes amb la **Carol** abans de fer els exercicis

<https://www.youtube.com/watch?v=mjSZFfGwfk8>

Autocorrecció exercici 3

Repartir	Quants colors té cadascú?	Quants en sobren?	Exacta o no exacta?
10 colors entre 5 alumnes	2	0	Exacta
13 colors entre 5 alumnes	2	3	No exacta
15 colors entre 5 alumnes	3	0	Exacta
18 colors entre 5 alumnes	3	3	No exacta
20 colors entre 5 alumnes	4	0	Exacta
23 colors entre 5 alumnes	4	3	No exacta
25 colors entre 5 alumnes	5	0	Exacta

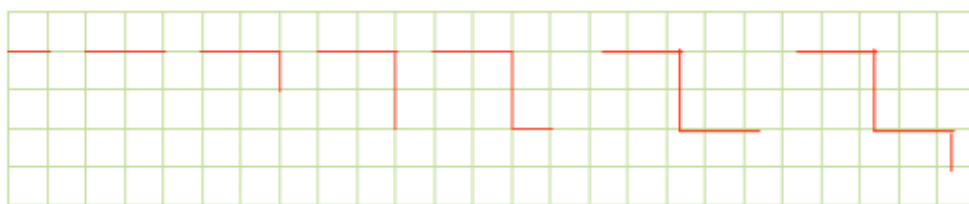
4. Quadern de matemàtiques pàgina 51 (exercici 1) (NO CAL ENVIAR)

5. Per divertir-se! (NO CAL ENVIAR)

Quadern de matemàtiques pàgina 58 (exercici 17, 18 i 19)

Autocorrecció exercici 5

17.



18. a) 135, 130, 125, 120, 115, 110, 105, 100, 95, 90. b) 88, 86, 84, 82, 80, 78, 76, 74, 72.

19. a) 17 totxos. b) 21 totxos.

ELS CLIMOGRAMES

Fes el títol ELS CLIMOGRAMES amb lletres ben maques
A continuació fes les següents activitats (**TOTES S'HAN D'ENVIAR**)

1. Fes el **Climograma** de la teva localitat, **Olesa de Montserrat**.

Ha d'aparèixer la temperatura de cada dia d'aquesta setmana.

Només de dilluns a divendres!!

Encara que no tinguis termòmetre pots buscar la temperatura d'Olesa a internet.

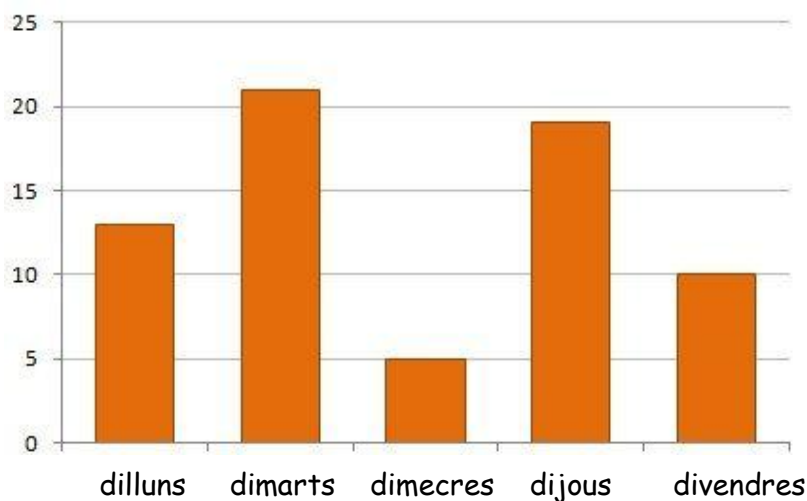
Mira com ho ha fet **la Jessica**, en aquest vídeo:

https://www.youtube.com/watch?v=_OeMFi0ip7k

Quan tinguis fet el climograma, copia i respon aquestes preguntes a la teva llibreta:

- Quin dia ha fet més fred?
- Quin dia ha fet més calor?
- Quina temperatura va fer el dimecres? I el divendres?

EXEMPLE



2. Mireu! Aquí tenim el missatge que ha rebut **la Jessica** al seu **WhatsApp**. L'ajudeu a esbrinar-lo?



Torna a copiar el missatge canviant les emoticones per les paraules correctes.

Hola,

Soc l'Andrea, una meteoròloga d'Olesa de Montserrat. Ahir vaig fer una predicció del temps i.... em sembla que em vaig equivocar! Creia que faria ☁ tot el dia, i que a la tarda 🌧. Inclús pensava que podria haver una ⚡ molt forta! Així que em vaig preparar el ☂ i la 🚪.

Però aquest matí quan m'he despertat... Quin ☀! Quina 😞! Al cel no hi ha ni un ☁.

El 🌡 del balcó marca 26 graus! Les 🌱 estan plenes de 🌺 🌸.

Em sembla que deixaré el ☂ i la 🚪, i em posaré la 👕 i les 😎.

Andrea,
18 de maig de 2020.

3. Genial! Ara farem un joc per repassar el que hem après, amb el Quiz!

Recordeu com ho fem?



Entreu a **Google** i poseu: **joinmyquiz.com**



Posa el codi: **7639532** i clica "**Únete**"



Escriu el teu nom i clica "**Empezar**"



Ja pots començar!!! Tens 1 minut per pregunta!! Segur que ho faràs genial!!

DATA MÀXIMA D'ENTREGA : 24 MAIG A LES VUIT DE LA TARDA
(Més tard de les vuit, el joc ja no es podrà fer)

Plàstica (Proposta per a tot el Cicle Mitjà 3r i 4t)

DIBUIXEM AMB 3 D



A internet trobareu moltes **IDEES ORIGINALS!!!** Mireu el **PDF adjunt**

ENDAVANT CAMPIONS i CAMPIONES !!!

I com diu la dita catalana "Poc a poc i amb bona lletra", en aquest cas **amb bon dibuix.**

Feu-lo ben bonic i sense pressa, dona igual el temps que trigueu en fer-ho, l'important és que quan l'acabeu estigueu orgullosos/es de la vostra creació!!!
Recordeu de fer-vos la foto (si voleu) amb el vostre dibuix per després fer el vídeo!!!

DATA MÀXIMA D'ENTREGA: 24 DE MAIG DE 2020

Per si voleu entretenir-vos
L'ENIGMA DE L'ESFINX



Aquí teniu l'enllaç del conte

<https://www.ccma.cat/tv3/super3/una-ma-de-contes/lenigma-de-lesfinx/video/161375226/>

Recordeu com sempre d'anar fent i anotant la

VELOCITAT LECTORA!!

I com sempre desitjar-vos tot el millor per vosaltres

i les vostres famílies!!!

