

Hola nenes i nens de tercer!!! Una salutació també a les vostres famílies!!!

Esperem que tot el que us enviem al blog us agradi.

A partir d'ara trobareu al blog els retallables i les activitats del Quadern de Cruïlla que haureu d'anar fent.

Algunes activitats tindran **DATA MÀXIMA D'ENTREGA**, heu de fer una **fotografia** del que us demanem i enviar-la al correu de cada tutora. No es recollirà cap tasca que s'entregui després de la data d'entrega. Les altres s'hauran de fer però no s'hauran de presentar a les mestres.

Com que només teniu la llibreta de matemàtiques us proposem d'agafar una llibreta que tingueu a casa i utilitzar-la per totes les matèries. A català i castellano feu el requadre com sempre. A Medi Natural i Social feu un bonic títol amb retoladors. També podeu utilitzar la llibreta per Educació en Valors. Si ho feu a un full, guardeu totes les tasques juntes i ordenades per dates.

Aquí teniu les fotos de grup que ens vam fer al Parc Güell i una vista del

Parc Güell de l'any 1920 !!!! Compta quants anys han passat fins al 2020.



Us proposem de veure

Les tres bessones i el taller de Gaudí

<https://www.youtube.com/watch?v=LZq49YEW3Qk>

Les tres bessones i els fantasmes de la Pedrera

<https://www.youtube.com/watch?v=9ndPt16KUkA>



Nosaltres a part de preparar-vos les activitats del blog de 3r...

També aprofitem per fer activitats diferents, jo he començat a pintar mandales i veritablement relaxen. Quan l'acabes sents una gran satisfacció personal.



A mi m'encanta passar temps amb les meves mascotes Tana i Ros.

Aquests dies estan gaudint molt perquè passen tot el temps amb nosaltres i no paren de jugar!



SORPRESA!

Mireu!! I' **Emilia** us explica un conte molt especial per vosaltres:

<https://youtu.be/g7imxNdPvww>

Català

1. Llegeix el retallable sobre **EL VERB** amb atenció.

Aquí teniu un enllaç per si voleu saber-ne més :<https://www.youtube.com/watch?v=4Z9xjb3kbUA>

EL VERB

He escrit un poema sobre la primavera i ha quedat preciós. L'he acompanyat d'un dibuix molt acolorit i me l'he après de memòria. Demà el recitaré en veu alta davant de la classe. Ho faré molt bé. Ara practico jo sola davant del mirall.

• Fixeu-vos en les paraules destacades:

a) Indiquen accions?

b) Quines d'aquestes accions estan en present, en passat o en futur?

i El **verb** indica una **acció**. És la paraula més important de la frase. Les formes verbals ens indiquen quan passa l'acció:

- Abans → **passat**. He escrit un poema. El pare va arribar tard.
- Ara → **present**. Ara practico jo sola.
- Després → **futur**. Demà recitaràs el poema en veu alta.



2. Fes el requadre a la teva llibreta . Títol

EL VERB PT5

Escriu la data.

Escriu les **accions (VERBS)** representades en aquests dibuixos. Després fes una frase amb cada acció. Exemple:

A. **DORMIR**. Anar a dormir ben d'hora és molt saludable.



3. Quadern d'activitats de Català pàgina 40 (sencera).

DATA MÀXIMA D'ENTREGA : 19 d'abril de 2020

4. Aquí tens un **poema** de l'escriptora Lola Casas, amb il·lustració de Roser Capdevila (la mateixa que va crear Les tres bessones).

Et proposo que comptis el **nombre de versos del poema i el nombre d'estrofes**. La rima és lliure!!!

A la llibreta de català o en un full, a casa teva torna a copiar el poema (pots provar de fer lletres boniques i diferents) i fas la teva pròpia il·lustració.

Posa-hi dedicació, creativitat, imaginació i paciència.

Si vols ens pots enviar una foto de la teva creació, o la guardes i ens la pots ensenyar a la tornada. Tu decideixes!!!

LA MONA DE PASQUA PT5



Il·lustració: Roser Capdevila

AMB COR DE PA DE PESSIC,
DE GUST SUAU COM CAMEL,
QUAN LI CLAVO QUEIXALADA,
SEMBLA QUE MASTEGUI EL CEL.

CORONADA AMB UN GRAN OU,
AMB POLLETS I UNA GALLINA,
VESTIDA DE XOCOLATA
ÉS LLAMINADURA FINA.

VISCA LA MONA DE PÀSQUA!
AQUEST PASTÍS TAN PREUAT,
QUE AGRADA A GRANS I PETITS
I EN UN NO RES ÉS MENJAT.

LOLA CASAS.

5. Endevina endevinalla! (No cal copiar-la)

Un pastís dolç i feliç.
Tot cobert de xocolata,
Amb pollets, ous i plomalls
Per celebrar el dia de pasqua

Què és?



Medi Natural

Títol (amb retoladors) **La Terra el nostre planeta!**

Començarem a treballar un planeta extraordinari, el planeta on vivim:

la Terra.

Aprendrem moltes coses del nostre planeta, repassarem coses que ja sabem i descobrirem moltes més! Us animeu?

No hi ha res millor que conèixer el lloc on vivim. Comencem!

Atenció: Com no tenim la llibreta de Medi Natural a casa, ho podeu fer a una llibreta que tingueu o a un full, però si ho feu en un full guardeu totes les tasques de Medi juntes.

1- Llegiu atentament aquest retallable:

LA TERRA, EL NOSTRE PLANETA

Distingim els continents i els oceans

La Terra és un planeta esfèric que està fet de material sòlid: les **roques**. La major part de la Terra està recoberta d'un material generalment líquid: l'**aigua**. Per damunt de les roques i de l'aigua trobem una capa gasosa que envolta el nostre planeta: l'**aire**.

Apunta al teu full quines coses o elements penses que hi ha més al planeta terra, per exemple plantes)

1.....

6.....

2.....

7.....

3.....

8.....

4.....


9.....

5.....

10.....

Pots escriure totes les que vulguis!!!!

2- Com t'imagines que és el planeta Terra? Dibuixa com creu que és. No ho miris a cap lloc i utilitza la teva imaginació!!



Podeu enviar el vostre dibuix si voleu!

2- La teva opinió és molt important! Abans de començar a aprendre molt, anem a pensar i reflexionar.

Mira aquest enllaç i escriu les coses que t'agradarien canviar per ajudar al nostre planeta.



Mira aquest conte:

<https://www.youtube.com/watch?v=2-DULXs2CWk>

.....

.....

.....

.....

.....

.....

.....

Mira que podeu fer per aprofitar **material reciclat**. Aquí han utilitzat rotllos de paper higiènic. T'animes? Envia'ns la foto si vols.



Castellano

1. Lee el siguiente recortable sobre los **DETERMINANTES DEMOSTRATIVOS y POSESIVOS** con atención. Haz el título del recuadro y debajo escribe la fecha.

DETERMINANTES DEMOSTRATIVOS y POSESIVOS PT5

LOS DETERMINANTES DEMOSTRATIVOS Y POSESIVOS

Mis padres estuvieron en Egipto y me trajeron este escarabajo, un símbolo de fuerza y poder, y aquel papiro con jeroglíficos.

- Fijaos en las palabras destacadas.
- ¿Qué palabra indica de quién es una cosa?
¿Cuáles indican si un objeto está cerca o lejos?



Los **determinantes demostrativos** indican la cercanía de la cosa de la que se habla:

- **este, esta, estos y estas** indican que el objeto está cerca.
- **ese, esa, esos y esas** indican que el objeto no está ni cerca ni lejos.
- **aquel, aquella, aquellos y aquellas** indican que el objeto está lejos.

Los **determinantes posesivos** se usan para indicar de quién es una cosa:

- **mi, tu, su, nuestro, nuestra, vuestro y vuestra.**
- **mis, tus, sus, nuestros, nuestras, vuestros y vuestras.**

A continuación mira y escucha el siguiente enlace:

<https://www.youtube.com/watch?v=wPAwgHlpoMO>

Seguidamente, en la libreta de castellano Copia y haz los siguientes **tres ejercicios**.

1. Subraya en **rojo** los determinantes demostrativos y en **verde** el nombre al cual acompañan.

- En **aquella época** los viajes se realizaban en barco.
- ¿Te acuerdas de **aquella profesora** que nos enseñaba música?
- Estos tomates están recién recogidos de la huerta.
- No te olvides de reciclar esas botellas de leche.
- Me gusta muchísimo **ese juego** tuyo de minecraft.

2. Subraya en **rojo** los determinantes posesivos y en **verde** el nombre al cual acompañan.

- **Vuestra madre** aún no ha vuelto de la oficina.
- Me gustaría que nuestro equipo de baloncesto ganará el partido.
- Mi hermana es una persona muy simpática e inteligente.
- Ella me ha prestado su raqueta de tenis.
- Juan, tus libros de animales son interesantísimos.

3. Acaba la historia haciendo una lista ...

Empezaba Semana Santa, seguíamos en casa encerrados sin poder salir, a pesar de todo lo pasábamos bien haciendo miles de cosas.

Haz una **lista con 10 cosas** que has hecho en casa estos días...

4. Cuaderno de actividades de Castellano página 40 (completa)

Adivina adivinanza (No se tiene que copiar)

Choco entre dos paredes,
late mi corazón
quien no sepa mi nombre
es que no es muy dulzón.



¿Lo has adivinado?

Matemàtiques

Anem a repassar les restes portant-ne. Per això us envio un vídeo per a què us ajudi a recordar com ho feien amb el nostre amic el súper 1.

Recorda que les has de fer a la llibreta de Matemàtiques que teniu a casa.

- 1- **Resta portant-ne:** Has de fer el requadre que sempre fèiem a classe seguit de la data que ho fas. Al requadre has de posar:

"Repassem restes portant-ne"

IMPORTANT

Mira aquesta explicació de la **Carol** abans de fer els exercicis!

https://www.youtube.com/watch?v=Md912F_z9is

Fes les següents restes: (escriu cada nombre a un quadrat)

$$\begin{array}{r} 522 \\ -256 \\ \hline \end{array}$$

$$\begin{array}{r} 852 \\ -276 \\ \hline \end{array}$$

$$\begin{array}{r} 631 \\ -155 \\ \hline \end{array}$$

$$\begin{array}{r} 831 \\ -378 \\ \hline \end{array}$$

$$\begin{array}{r} 531 \\ -145 \\ \hline \end{array}$$

$$\begin{array}{r} 741 \\ -165 \\ \hline \end{array}$$

$$\begin{array}{r} 520 \\ -144 \\ \hline \end{array}$$

$$\begin{array}{r} 720 \\ -267 \\ \hline \end{array}$$


2. Quadern d'activitats de Matemàtiques pàgina 31 (sencera)

DATA D'ENTREGA MÀXIMA : 19 d'abril de 2020

3. Resol aquest problema (pots imprimir-lo i enganxar-lo a la llibreta o copiar-lo que també és molt divertit i s'aprèn molt)

Resolució de problemes: Has de fer el requadre que sempre fèiem a classe seguit de la data que ho fas. Al requadre has de posar:

"Resolució de problemes"

 A la cursa del campionat escolar hi han participat 60 corredors.
Si 27 ja han arribat a la meta,
Quants corredors continuen corrent encara?

DADES	PREGUNTA
ESQUEMA	OPERACIONS
RESPOSTA	

Recorda com fer el problemes repassant a la teva llibreta:

Dades: el que necessitem per poder resoldre el problema.

Pregunta: què ens demana el problema.

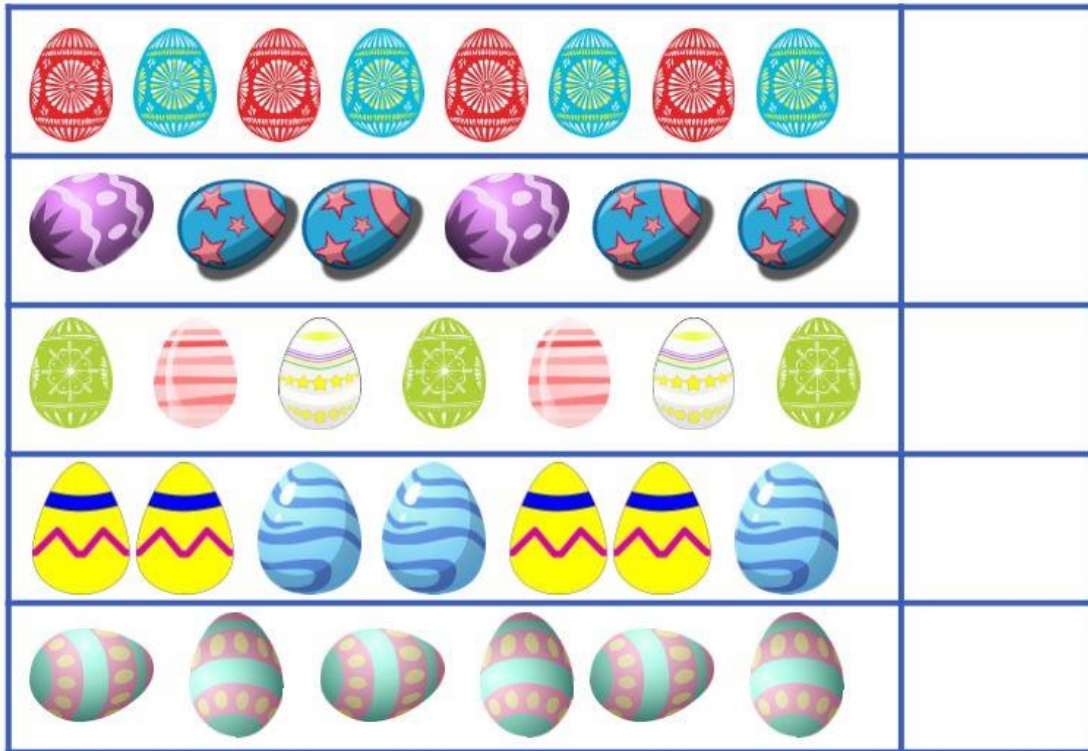
Esquema: fer el dibuix o la representació.

Operacions: si farem suma, resta, multiplicació...


Resposta: No oblidis contestar aquest apartat.

4- **Per divertir-se!!** Acabem de passar la Pasqua així que la recordarem fent aquestes activitat. Vigila que has de parar molta atenció!!

No cal que ho imprimeixis si no vols o no pots! Simplement copia el dibuix i la resposta a la teva llibreta de Matemàtiques.



Ens ajudes a comptar els ous?



Educació en Valors

1. La vida fàcil.

Un curtmetratge per reflexionar. Mira aquest curtmetratge de 2 minuts. Una vegada l'hagis vist, fes un dibuix del que has vist i escriu una frase representativa.

Pots fer-ho a la teva llibreta o en un full a part. Però si ho fas en un full a part, guarda totes les feines juntes!!

<https://www.youtube.com/watch?v=NTAZgIktVEg>



Bé nois i noies de 3r, esperem que us hagin agradat aquestes tasques.

Aquesta setmana heu de tornar a fer la **Velocitat Lectora!!**

Com sempre algú de la vostra família ús ha de prendre el temps i les paraules/minut !!

