

Proposta d'activitats - Curs 2n - Setmana 4/05/20

Àmbits		Tasca 1	Tasca 2	Tasca 3	Tasca 4	Tasca 5
Àmbit matemàtic		Més gran més petit	tangram			
Àmbit lingüístic	Lectures	Anar llegint en català i en castellà				
	Català	que ens diu la imatge?	Llegeix i respon			
	Castellà	Los dinosaurios	Me pregunto...			
	Anglès	Song	Game	Worksheet	Videos	Cartoons
Àmbit medi social i natural		dinosaures	què en saps més?			
Àmbit educació física	Educació Física	Els desplaçaments				
Àmbit valors		Mirem a l'exterior				
Àmbit artístic	Música	Pulsació	Ens movem			
	Plàstica	Inventem amb el tangram				

MATEMÀTIQUES

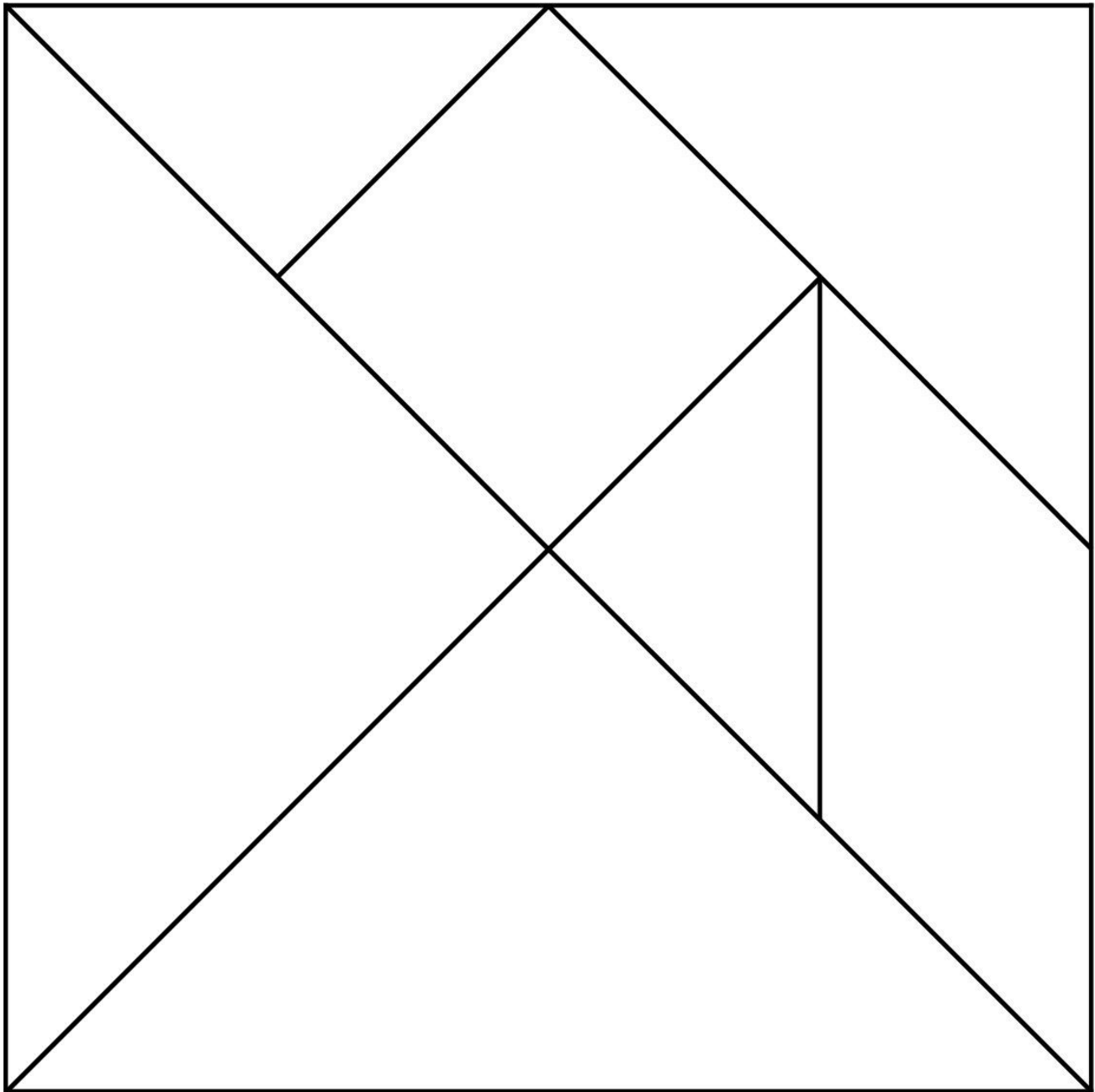
Tasca 1: Més gran i més petit

Combinant aquests números fes el més gran possible i el més petit.

	EL MÉS GRAN	EL MÉS PETIT
	832	
		
		
		
		
		
		







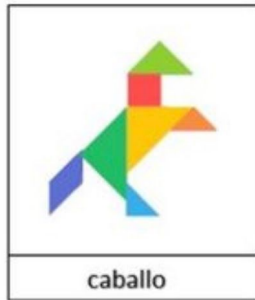

Tasca 2: Tangram

Us deixo un tangram per poder-lo copiar, pintar i retallar, si en teniu a casa podeu utilitzar el que teniu. Retalleu les 7 peces el màxim de bé possible. No el llenceu perquè la setmana vinent el tornarem a utilitzar!




Teniu dos nivells per començar a treballar amb el tangram. El primer ja veureu que és senzill però cal fer-lo per passar al segon.

Nivell 1: Escull-ne 5 i fes-los.



Nivell 2: En el nivell 2 les pistes desapareixen i es torna una mica més complicat. Intenta fer-los. Les peces no es poden superposar les unes damunt de les altres!



LECTURES

Aneu alternant les lectures en català i en castellà.

Una altra possible activitat és un passaparaula que he creat mig en català i mig en castellà. A veure quants punts feu! Cliqueu a l'enllaç:

<https://es.educaplay.com/recursos-educativos/5953879-passaparaula.html>

CATALÀ

Tasca 1: Què ens diu la imatge?



1. Les taronges i les albergínies valen el preu que marca cada quilo. Si en volguéssim 3 quilos i mig de cada cosa, quant hauríem de pagar?
2. Quins dies van ser la festa del mercat? Busca en un calendari quins dies de la setmana eren.
3. Van poder celebrar la festa aquest any? Per què?

4. Creus que la gent que va a comprar fan bé d'anar amb cistelles i bosses reciclables? Per què? Ho feu vosaltres?

5. Fixa't en els números de les parades. Com es que van de dos en dos?

6. Pensa i escriu paraules que siguin de la mateixa família que "PEIXATERIA". Recorda que les paraules de la mateixa família mantenen la paraula peix dins d'elles. Per ex: **pa**, **panaderia**, **panet**, **panera**, **empanada**.

REPTE: A veure si pots saber quants anys fa que està oberta la peixateria.

Tasca 2: Llegeix i respon.

En Miquel s'havia endormiscat quan una frenada el va fer saltar del seient. Els fars enlluernaven una mena de bola grisa que havia estat a punt de ser esclafada per les rodes. "Un eriçó!", cridava el pare, que va parar el motor i va baixar per contemplar aquella estranya bestiola a la claror d'una llanterna. Gairebé no van tenir temps de veure-li els ulls ni les orelles perquè, per protegir-se, l'eriçó s'havia cobert de punxes per tot arreu.

Encercla la resposta correcta a cada pregunta:

1. Quan passa aquesta història?

- a) al matí.
- b) a la tarda.
- c) quan és fosc.

2. On s'havia endormiscat el Miquelet?

- a) al seu llit.
- b) al seient del cotxe.
- c) al sofà de casa.

3. Per què frena el pare?

- a) per no atropellar un conillet.
- b) per no aixafar un eriçó.
- c) perquè vol baixar del cotxe.

4. Per què no li poden veure ni els ulls ni les orelles?

- a) perquè els eriçons no en tenen, només tenen punxes.
- b) perquè l'eriçó es va escapar corrent.
- c) perquè les punxes els hi tapen.

5. Quin títol hi posaries?

CASTELLÀ

Tarea 1: Los dinosaurios

Hace millones de años la Tierra era muy distinta a como hoy la conocemos. Los hombres aún no la habitaban y la mayoría de los animales eran muy diferentes a los de ahora. Había peces en el mar, aves en el cielo y criaturas en la Tierra, pero sobre todas las especies reinaba una: los dinosaurios.

Los había tan pequeños como un conejo, tan grandes como una casa y tan pesados como un avión.

Dominaban la tierra, vivían por todas partes; campos, bosques, playas y eran felices disfrutando de un lugar que les daba todo lo que necesitaban y en el que casi no había peligros para ellos.

Un día la vida cambió para siempre sin que los dinosaurios se dieran cuenta de qué estaba pasando. Disfrutaban de una mañana de sol, los Tiranosaurios Rexs habían salido a comer, era el animal más peligroso de todos. Grande, muy fuerte y capaz de comerse a cualquier otro animal aunque fuera tan enorme como un hipopótamo. De repente, vieron una extraña luz en el cielo. Parecía un sol que se movía a gran velocidad y se acercaba cada vez más a ellos. Pronto, la luz fue cegadora. A una velocidad mucho mayor de la que puede alcanzar un cohete, un meteorito del tamaño de una gran ciudad chocó contra la Tierra. Su impacto fue tan violento que equivaldría a la explosión de millones y millones de bombas al mismo tiempo.

- 1. Qué crees que pasó después de este impacto tan fuerte?**

- 2. Explica esta frase que sale en el texto “disfrutando de un lugar que les daba todo lo que necesitaban y en el que casi no había peligros para ellos”.**

- 3. Crees que podríamos convivir los humanos con los dinosaurios.**

Tarea 2: Me pregunto...

Responde estos principios de frases. Tómate un tiempo para pensar en cada una.

Me hace ilusión...

Siento pena...

Tengo ganas de...

Siento nervios...

Me da miedo...

Será difícil...

Me gustaría que...

ANGLÈS

1.-Visionat vídeo: (Es pot visionar més d'un cop al llarg dels dies)

The baby triplets: **Kitty's hungry**

Potser haureu d'Obtenir Flash Player clicant . (En color blau a la part superior esquerra de la pàgina)

http://www.edu3.cat/Edu3tv/Fitxa?p_id=28344&p_ex=baby%20triplets&p_num=3

http://www.edu3.cat/Edu3tv/Fitxa?p_id=28344

2.- Escoltar i aprendre la cançó.(Es pot escoltar més d'un cop al llarg dels dies)

What do you hear? song.

<https://www.youtube.com/watch?v=YVgy1EFJZHc>

3.-Visionar vídeos:

Clothes: **What are you wearing?**

<https://www.youtube.com/watch?v=w6l15vqtjpc>

https://www.youtube.com/watch?v=_Y_fNXEu0tA

4.-Vídeo :

Steve and Maggie: **Getting dressed.**

<https://www.youtube.com/watch?v=KBcJZOA3Cuk>

5.- Joc del cocodril: **Farm animals.**

Alerta : Cal tenir en compte el dau que hi ha a la part superior esquerra del taullell. (S hi pot jugar més d'un cop perquè depenent del número que surt al dau es revisa un vocabulari o un altre.)

<https://www.eslgamesplus.com/farm-animals-vocabulary-esl-interactive-crocodile-board-game/>

6.- Fer fitxa: **HE IS WEARING** (Enviament per correu)

7.- Visionar vídeos GOGO'S (Es poden visionar més d'un cop al llarg dels dies)

Anar a google or youtube i cercar per exemple: **Gogo's Unit 4**

8.- Recordatori programació infantil matinal en anglès de 9'25 h a 10'10 h.al Super 3.

9.-Recordatori vídeos infantils animats en anglès de POCOYO, PEPPA PIG, DORA THE EXPLORER, CALLIOU. (Anar a Google, cercar els dibuixos i anar a vídeos)

MEDI


Tasca 1: Quin és quin?

Relaciona l'esquelet amb el dinosaure i escriu el nom de cada dinosaure a la descripció corresponent.

Paraules difícils:

Bípede - que utilitza les dues potes inferiors per desplaçar-se.

Quadrúpede - que utilitza les quatre potes per desplaçar-se.



PTEROSAURE

Germà dels dinosaures. Carnívor, volador i ferotge. D'uns 3,5 m d'alt i 5 m de llarg, i un pes d'uns 35 kg. Va viure fa uns 112 milions d'anys

VELOCIRAPTOR

Carnívor, bípede, veloç i agressiu. D'uns 2 m de llarg i mig metre d'alt i d'uns 15 kg de pes. Va viure fa uns 73 milions d'anys.

DIPLODOCUS

Herbívor, quadrúpede. De cap petit, coll i cua llargs i potes robustes. Podia fer més de 25 m de llarg i pesar entre 10.000 i 16.000 kg. Va viure fa uns 150 milions d'anys.

TIRANOSAURE

Carnívor, bípede, violent. De cap enorme i cua llarga i pesant. Podia fer fins a 13 m de llarg i 6.000 -8.000 kg de pes. Va viure fa entre 66 i 68 milions d'anys.

Ordena'ls de més gran a més petit.

Ara ordena'ls dels que fa més temps que van existir als que fa menys.

Tasca 2: Què en saps més?

Saps alguna cosa més dels dinosaures? Explica-la.

PLÀSTICA

Tasca 1: Inventem amb el tangram

Inventa't una figura amb l'ajuda del tangram i grava't explicant què és.

MÚSICA

Tasca 1: No perdis el tempo!

Per l'audició d'aquesta setmana necessitem dos instruments, si els teniu a casa millor, sinó agafeu estris de la cuina que tinguin timbres diferents, per exemple, amb una cullera de fusta piquem a la taula i a una cassola, o amb un retolador pico amb un llibre i a la taula,...Heu d'anar seguint la pulsació de la música, però ja veureu que no tota l'estona va a la mateixa velocitat, comença molt a poc a poc i va accelerant. A veure si pots aconseguir no perdre el temps i fer-ho al ritme de la música!

Melodia molt coneguda pels pares, segur que us ajudaran.

Bella ciao <https://youtu.be/269nZ-wpZTY>

Tasca 2: Ens movem

Pels quins els hi agrada ballar, que ja sé que sou uns quants, us deixo l'enllaç d'un Just dance. Apa, tots a moure'ns una miqueta!

<https://youtu.be/VD6SCq-OlhI>

EDUCACIÓ FÍSICA

Per aquesta setmana el repte consisteix en gravar-vos o fer unes fotos fent algun desplaçament amb el vostre cos.

Aquests desplaçaments poden ser de moltes formes variades: amb peu coix, amb els dos, a la gatzoneta, amb les 4 extremitats, amb 2 mans i un peu, amb 2 peus i una mà, amb 2 mans, com una serp o qualsevol altra manera que vosaltres penseu que podríeu moure us d'un lloc cap a un altre. Segurament teniu moltes més idees de com podria ser aquest desplaçament.

Podeu anar enviant-me els vídeos de tot el que heu fet. Benvingut serà i molt content de poder veure-us almenys a través d'una foto o d'un vídeo. Així que us animo a que ho proveu i m'ho envieu.

Ho podeu enviar a: sserra26@xtec.cat

Una abraçada molt forta per a tots! I molts ànims!

Salut i esport!!!

Sergi

VALORS



Després de tants dies tancats a casa la natura ha aconseguit recuperar-se una mica de l'impacte de l'ésser humà. L'aire és més net, hi ha animals caminant per algunes ciutats i a la nit es veuen millor les estrelles perquè hi ha menys contaminació.

Una altra demostració de què ens hem de preocupar i respectar més el medi ambient. Perquè en tinguem més consciència farem la següent activitat.

Surt al carrer o mira pel balcó i busca un espai natural. Un riu, un bosc o un camí seria genial, si no un parc amb arbres o sempre pots mirar al cel. Sent que en formes part, que formes part del planeta en el qual tots convivim i hem de cuidar.

Ara mira'l atentament, fixat en els detalls durant una estona. Intenta estar tranquil o tranquil·la i gaudeix de l'espai que t'envolta. En arribar a casa pots fer un dibuix o explicar amb les teves paraules el que has vist.

Per fer el retorn, us deixem els correus a qui els hi heu d'enviar les activitats (la feina la podeu fer amb paper o amb l'ordinador i el retorn el podeu fer fent una foto i adjuntant-la al correu o adjuntant l'activitat si l'heu fet a l'ordinador):

- Àmbit matemàtic, català, castellà, plàstica i medi:

Mireia mmuno247@xtec.cat

- Àmbit artístic:

Maria mgabrie8@xtec.cat

- Àmbit anglès:

Helena: mcastel3@xtec.cat

- Àmbit d'educació física:

Sergi: sserra26@xtec.cat

- Àmbit valors:

Ivan: ialonso7@xtec.cat