

ELS ANIMALS 2

*Una bestiesa de revista,
per a fer animalades.*

Cicle mitjà



I aquesta setmana què?

No és cap animalada seguir aprenent coses dels animals , oi?
Us presentem algunes activitats més. Som-hi!



1.T'ha tocat!



2. Aprenem



3.Endevinalles



4. Un per què i
més preguntes



5. Cocinar es
divertido



6. Animals
crossword



7. Cançó: «Els
astronautes animals»



8.Quina animalada
de creacions!



9. Especial Mates

1-T'ha tocat!



La setmana passada vam escollir l'animal del qual volíeu buscar informació. Aquesta setmana haureu de realitzar la **recerca d'informació sobre un animal, el que vulgueu, però que pertanyi al grup d'animals que us indica al costat del vostre nom** (teniu diferents exemples però podeu triar el que vulgueu que pertanyi al grup). Així, entre tots, podem elaborar un petit dossier amb animals de tots els grups. Si pot ser aquesta tasca elaboreu-la a l'ordinador i que ocupi una sola cara. Hi ha d'haver el nom i una foto es vegi de forma clara així com la informació més important (podeu fer servir el model que us vam proporcionar a la revista anterior).

Abril	Peix (bacallà, llenguado, lluç, sardina...)	Iu	Miriàpode (centpeus, milpeus...)
Guillem	Amfibi (granota, gripau, salamandra, tritó...)	Stefany	Peix (bacallà, llenguado, lluç, sardina...)
Joan	Rèptil (tortuga, cocodril, serp, llangardaix...)	Riyad	Mamífer (conill, cangur, cavall, rata...)
Aritz	Au (perdiu, ànec, corb, àguila, oreneta...)	Mohamed	Rèptil (tortuga, cocodril, serp, llangardaix...)
Queralt	Mamífer (conill, cangur, cavall, rata...)	Ali	Insecte (abella, escarabat, grill, marieta, mosca...)
Isaac	Aràcnid (aranya, escorpí, paparra...)	Arlet	Crustaci (cranc, gamba, llagosta...)
Jan	Insecte (abella, escarabat, grill, marieta, mosca...)	Pep	Aràcnid (aranya, escorpí, paparra...)
Jana	Mol·lusc amb conquilla o closca (musclo, cloïssa, caragol, navalla...)	Claudia	Au (perdiu, ànec, corb, àguila, oreneta...)
Ariadna	Cuc (cuc de terra, cuc intestinal, cuc marí...)	Valeria	Cuc (cuc de terra, cuc intestinal, cuc marí...)
Toni	Miriàpode (centpeus, milpeus...)	Xavi	Mol·lusc amb conquilla o closca (musclo, cloïssa, caragol, navalla...)
Laia	Crustaci (cranc, gamba, llagosta...)	Pol	Equinoderm (eriçó de mar, estrella de mar...)
Noa	Mol·lusc cefalòpode (pop, sípia, calamar...)	Martí	Amfibi (granota, gripau, salamandra, tritó...)
Gerard	Equinoderm (eriçó de mar, estrella de mar...)	Oriol	Mol·lusc cefalòpode (pop, sípia, calamar...)
Arnau	Esponja	Gil	Medusa
Sergi	Medusa		

2-Aprenem



Visualitza els següents vídeos i omple la graella:


TÍTOL DEL VÍDEO	Què ens expliquen? (tria les informacions més interessants per a tu)
ANIMALS QUE REAPAREIXEN I UN QUE DESAPAREIX https://www.ccma.cat/tv3/super3/infok/uns-animals-que-reapareixen-i-un-que-desapareix/video/5826162/	
ELS ANIMALS S'HO PASSEN PIPA https://www.ccma.cat/tv3/super3/infok/els-animals-sho-passen-pipa/video/6038273/	
ELS ANIMALS VAN DE BÒLIT https://www.ccma.cat/tv3/super3/infok/els-animals-van-de-bolit/video/6031869/	

3-Endevinalles

Llargarut
com un fideu,
faig forats
pertot arreu.



Si el pagès
surt de cacera,
m'amago
a la llodriguera.



Sóc un ocell bosca
que de nit
fa de guardià.



1-

2-

3-


Respostes setmana passada

1-Eriçó

2-Peix

3-Poltre

4. Un per què i més preguntes





Els flamencs viuen a les llacunes, i l'aliment que més els agrada són uns petits crustacis de color rosat. Durant molt i molt de temps, s'han alimentat d'aquests animalons, de manera que la coloració del seu menjar els ha teñit el plomatge.



UNA COLLA DE PRESUMITS!

En què s'assemblen...




En què s'assemblen un cargol, un cuc de terra, una marieta i una aranya? Fes anar la imaginació...i de passada les majúscules, els signes de puntuació...

-

Saps la resposta? Mira els vídeos...

Resposta pregunta Rubén:

Resposta pregunta Carme:



5. Cocinar es divertido

5. cocinar es divertido

COMPRENSIÓN

Conejito de patata

1 Numera las siguientes fotografías según el orden de la receta:



2 Rodea los ingredientes que necesitamos para elaborar la receta:

una patata

maíz

una zanahoria

olivas verdes

un pepino

un tomate cherry

mayonesa

olivas negras

aceite de oliva


una cebolla

3 Responde las siguientes preguntas:

¿Para qué utilizamos los trozos de oliva?

¿Con qué ingrediente hacemos las orejas y los bigotes del conejo?

¿Para qué sirve el tomate *cherry*?



6. Animals crossword

h e

d

f o

s a t

k o

i t r

o a

o s


p e

b

Illustrations include: a purple hippo, a brown horse, a yellow duck, a green frog, a snail, a red shrimp, a green turtle, a brown kangaroo, a blue owl, a green lizard, a tiger, a blue bird, a purple octopus, a pink pig, and a penguin.

7. Cançó «Els astronautes animals»

En aquesta cançó del Pot Petit hi ha 4 animals que han anat a l'espai. Sabries dir quins són? Escolta-la bé que els anomena.




8. Quina animalada de creacions!


En la vesant més plàstica es poden fer moltes coses d'animals.

Aquesta setmana us passem l'exemple de tres creacions plàstiques per si us ve de gust fer-ne alguna.


De totes maneres, sols són exemples. Si voleu fer alguna altra creació que us vingui de gust... endavant!!!



Careta de braços



1 Dibuixa sobre el cartró el perfil de les dues parts del cap d'un cocodril i retalla-les amb molta cura.



2 Pinta de color verd les dues parts de la careta.



3 Utilitza tires de cartolina per fer unes anelles que et càpiguen als braços; enganxa-les al darrere dels dos trossos de cap.



Fes caretes d'altres animals amb ullals.

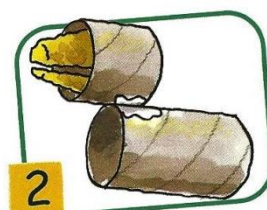
4 Fica els braços dins de les anelles i imita els moviments de la boca del cocodril.



L'ocell foll




1 Talla el tub en dos trossos. Enganxa el tros més petit sobre el més gran, per fer el cap de l'ocell.




2 Talla l'ouera de cartró per fer la forma d'un bec i col·loca'l dins del cap.



3 Utilitza el filferro per fer les potes i enganxa-les al cos. Assegura-les amb la cinta adhesiva per tal que l'ocell no perdi l'equilibri.

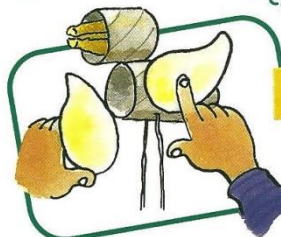


4 Talla tires de paper de colors. Enrotlla-les al voltant d'un llapis perquè tinguin la forma arrissada de les plomes de la cua.




5 Talla més tires, ara amb serrells, i enganxa-les al voltant del cos.

Posa-li tants colors com vulguis.



6 Talla dues ales de cartró i enganxa-les una a cada costat del cos. Decora les ales amb papers de colors.



Pots utilitzar plomes de veritat.



7 Fes boles de paper de seda i cobreix el coll i el cap del teu ocell foll.

9. Especial mates

-
-
-

Resuelve estos 4 problemas que tus compañeros de clase han inventado.
Haz 2 páginas del link de castellano.
Haz las actividades de las páginas 52, 55, 56 y 59 del libro »Connexions«.



1
En la luna hay 200 astronautas y 32 se van a la Tierra. Entonces:
-Cuántos astronautas hay en el sol?
-Cuántos astronautas hay en la luna?

2
Queremos cosechar un campo de 20 metros de ancho. Para hacerlo utilizaremos una cosechadora que tiene un peine de 5 metros de ancho.
Cuántas pasadas tendrá que hacer la cosechadora?

3
Cuántos años tendrán los chicos y chicas de la clase de tercero de la escuela l'Estel de Sant Guim de Freixenet en el año 2030?

4
Hay dos alienígenas. A un alienígena le van a caer 3 meteoritos y al otro 9 encima.
De repente dos meteoritos chocan entre sí desintegrándose uno al otro.
Si los alienígenas no hacen nada para parar los meteoritos... Cuántos meteoritos les van a caer en total?

