

PROPOSTES ACTIVITATS P5

15 - 21 DE MAIG



Estimades serps i estimats/des superherois i heroïnes!!

Com esteu? Esperem que continueu molt bé!

Recordeu que podeu escriure o enviar alguna foto o vídeo al mail de p5@espruimontgat.cat perquè puguem veure les activitats que feu. Ho podeu enviar en format pdf si són fotos o amb wetransfer si són vídeos. També necessitem que feu una autoavaluació de les feines posant una cara contenta / trista, o un dit fent ok o cap avall al costat de la feina. Així podem saber com li ha anat al nen/a al fer les feines.

Les feines no són obligatòries però ens agrada molt rebre correus dels nens i nenes i veure tot allò que feu a casa.

Les propostes les fem el divendres, i teniu temps fins el dijous següent per retornar-les totes juntes en un sol correu.

És a dir, que les propostes d'aquest divendres, les haureu de retornar com a molt tard el dijous 21 de maig.

A partir d'aquesta setmana farem videoconferències per ZOOM amb el grup sencer. Tindran una durada de 30 minuts i es podran apuntar els nens i nenes que vulguin. Aquí teniu els ID i les contrasenyes per poder connectar-vos.

MARTA CLASSE HEROIS I HEROÏNES P5 A	IDOYA CLASSE DE LES SERPS P5 B
Divendres 22 de maig de 2020 de 11 a 11:30	Dijous, 21 de maig de 2020 de 16:00 a 16:30
<u>ID de la reunió:</u> 745 509 3263	<u>ID de la reunió:</u> 985 5988 0463
<u>Contrasenya:</u> 2BJPzL	<u>Contrasenya:</u> 9MxCLL
<u>Enllaç:</u> https://zoom.us/j/7455093263?pwd=MIFBNHdXRINPZk5iSFRGamIOZWVfZz09	<u>Enllaç:</u> https://zoom.us/j/98559880463?pwd=UzE1OW9rMjY1WmEwVXZhd1hmTWVtiZz09

Moltes gràcies per la vostra col.laboració.

Una abraçada molt gran per totes i tots!!

IDOYA I MARTA

AUTONOMIA PERSONAL

Continuem amb la consolidació dels hàbits personals d'higiene, vestir-se sols, alimentació, ordre, responsabilitat, col·laboració i cooperació... Poden Ajudar en les tasques domèstiques: parar i desparar taula, recollir les joguines, posar la roba bruta per rentar, guardar la seva roba a l'armari, ajudar a la cuina a preparar algun menjar, fer el llit...

El nostre horari setmanal: Us proposem una sèrie d'activitats que podem realitzar aquests dies amb els vostres peques. Les podreu realitzar a la franja horària del vostre horari setmanal.


● Recordeu que és molt important tenir una rutina diària (personalitzada a cada situació familiar).

EMOCIONS:

És necessari que expressem ell què sentim per això us proposem de fer diàriament la següent activitat .



Decorarem el dibuix fent servir qualsevol material dels que tenim a casa: color de fusta, ceres, plastidecors, temperes... fem el rètol ... Com em sento avui?



dibuixarem en un full diferents pots com es pot veure a la imatge, sota de cada pot escriurem la data llarga per ex. divendres ,15 de maig de 2020. Dins de cada pot escriurem la nostra emoció i el decorarem fent servir diferents materials del color al qual correspon l'emoció (trossos de paper vermell si estic enutjat; llana de color verd si estic tranquil...). Farem un recull de tot els dies que duri el confinament a casa.

Podem veure petits curts que parlen de les emocions i explicar què passa, com se sent el protagonista i què pensa el nen o la nena sobre la història.

Us recomanem aquest conte sobre l'autoestima i el reconeixement.

Ets única, Bertal

<https://www.youtube.com/watch?v=Buht4YXMyp0>

JUGUEM AMB LES LLETRES:

Aquesta setmana us proposem ficar dins d'una capsa, bossa o tupper dels que porten a l'escola 5 o 6 objectes petits (animals, pilota, botó, cullera.....) Els nens descobriran aquests objectes i hauran d'escriure en un full les paraules.



Ampliació activitat:


Un cop estiguin les paraules poden intentar escriure una frase on surtin el màxim de paraules possibles. Ex: LA NENA VA ANAR A LA GRANJA I VA VEURE UNA VACA I UN CAVALL.

També poden jugar a buscar paraules que la seva inicial sigui.... V de Vaca, N de Nena, etc.

EXPLOREM:

Segur que a casa teniu peces per fer construccions. No cal que siguin com les del model, eh? Poden ser de fusta, Lego... i si algú no té, podeu fer-la amb capsas de cartró i cilindres de paper higiènic.

Primer podeu jugar lliurement amb aquestes peces. Després fareu una construcció senzilla i per acabar la dibuixareu en un full i la pintareu dels mateixos colors que la construcció que heu creat.



DESCOBRIM:

Per veure quins són els nombres que més els hi costen als vostres fills. Podeu fer un dictat de nombres del 0 al 9.

En un full hauran d'escriure el seu nom i cognom i el títol (DICTAT)

A sota aniran escrivint els números que vosaltres els hi aneu dictant i els hauran de separar amb un guió. Ex: 4-6-1-3-0-8-2-9-5-7

ART:

Continuem treballant l'esquema corporal. Però què és l'esquema corporal? és la imatge mental que tenim del nostre propi cos.

Avui ens dibuixarem!!

Aquesta vegada es dibuixaran amb un retolador negre i pintaran amb colors de fusta o ceres dures.

Hem adjuntat en un pdf el full del sóc jo per si teniu impresora i el voleu imprimir.

NOM:

MAIG 2020

SÓC JO

ESCOLA SALVADOR ESPRIU / SANT JOAN - EDUCACIÓ INFANTIL P5

**LECTURA A
CASA**

Continuem fent l'activitat de lectoescriptura que feiem a l'escola amb col·laboració de la família.

El vostre fill o filla haurà de triar un conte que trobareu en aquest enllaç.

<https://get.google.com/albumarchive/110258442099006389783>

L' haurà de llegir i fer el full de registre de la lectura. Podeu fer el mateix model que heu fet servir fins ara.

ANGLÈS

- ★ Mirar el vídeo de [Over the Deep Blue Sea](#) .
- ★ Repassar el *weather* amb una [fitxa interactiva](#)
- ★ Si teniu temps, podeu fer uns [pirates amb pals de gelat](#)
- ★ Feu un vídeo cantant i /o ballant la cançó. També podeu fer servir els pirates de pal per recrear la cançó i enviar-la al correu de p5@espriumontgat.cat
- ★ D'altra banda, si voleu practicar més anglès i passar-ho bé, us recomano algunes apps per tablet o mòbil:
 - [Khan Academy Kids](#)
 - [English 456](#) (també per ordinador)
 - [Timmy's First words](#)
 - [Timmy's Learning New Skills](#)
- ★ Per últim, recordar-vos que la propera setmana la *Teacher Nerea* farà videoconferències. Per unir-vos només necessiteu seguir els enllaços i introduir la contrasenya que us adjuntem. Les dates i horaris són els següents:
 - DILLUNS 18: P5 B de 19H a 19:30h
<https://zoom.us/j/96256381943?pwd=RzIFRy9wITZxV2NwSjByOFgwVWtNkZz09>
ID de reunió: 962 5638 1943
Contrasenya: 2CDWEA
 - DIMARTS 19: P4 B de 19H a 19:30h
<https://zoom.us/j/93952207079?pwd=ZUk4bWUvIBHa3dBOTRIMmtmN2xHZz09>
ID de reunió: 939 5220 7079
Contrasenya: 2CDWEA



RECEPTA

Aquesta setmana us proposem una altra recepta de cuina.

Ja ens explicareu com us queden!

MAGDALENES

Ingredients necessaris:

- 100g de puré de carbassa.
- 1 plàtan (140g aprox).
- 2 ous.
- 150 ml d'oli d'oliva.
- 100g de sucre morè.
- 2 cullerades de llevat.
- 225g de farina integral.
- Motlles de paper o silicona per les magdalenes.



Seguiu aquests passos:

- Preparem un puré de carbassa. És tan fàcil com bullir-la i quan estigui toveta escórrer-la bé i triturar-la.
- Xafem el plàtan amb una forquilla.
- Hem de batre els ous amb el sucre fins a barrejar-ho molt bé tot. Posem el llevat i continuem batent. Afegim l'oli i batem de nou.
- A continuació, afegim la farina i batem fins que no quedin grumolls. Incorporem la carbassa i el plàtan i barregem fins a formar una massa uniforme.
- Emplenem les $\frac{3}{4}$ parts de cada motlle i els fiquen durant 15 o 20 minuts al forn prèviament escalfat a 180°. Com cada forn és un món, per saber si les magdalenes estan fetes podeu ficar un ganivet i si surt net vol dir que estan llestes.
- Treu-les del forn, deixa-les refredar uns minuts i... a menjar!

Recorda enviar el teu vídeo o foto a p5@espriumontgat.cat

GOTS MUSICALS

Aquesta setmana m'agradaria que continuéssiu fent música amb objectes de casa vostra. Necessitareu diversos gots de la mateixa mida, algun estri resistent de fusta i una gerra o ampolla amb aigua. Si poseu una mica d'aquarel·la o colorant alimentari a l'aigua us quedarà un instrument molt bonic. Ara ompliu els gots amb aigua a diferents alçades i experimenteu els sons que fa cada got. Podeu veure una explicació més detallada en aquest vídeo:



<https://youtu.be/ZqoE20XfeFA>

DANSA

Us proposo una altra dansa per moure-us una mica. Espero veure els vostres vídeos! M'encanta quan us acompanyen els vostres germans grans o petits!



<https://youtu.be/SZ41OTCb0wc>

VIDEOCONFERÈNCIES DE LA SETMANA

Aquesta setmana es faran les videoconferències de P5A i de P5B. Aquí teniu les dades que necessiteu per participar-hi:

P5A

DIJOUS 21 DE MAIG DE LES 11:30 A LES 12 H

ID de reuni3n: 975 4607 8813

Contrase1a: 1Lk7kJ

Enllaç:

<https://zoom.us/j/97546078813?pwd=dzcwUjR6NFNoTCtieXpoRzd4OEFZ4Zz09>

P5B

DIMECRES 20 DE MAIG DE LES 11:30 A LES 12 H

ID de reuni3n: 934 1511 4024

Contrase1a: 1Lk7kJ

Enllaç:

<https://zoom.us/j/93415114024?pwd=RmVQNVpia1ZNcDM3aG12TDYwVnk4dz09>


REFORÇ

POSA LA PINÇA

Per realitzar aquesta activitat necessitarem els següents materials: roda alfabètica, pinces de la roba (amb la lletra inicial escrita de cada paraula que es mostra al dibuix)

Aquest joc consisteix en identificar la primera lletra que sona (de la imatge que tenen) i després buscar-la en les pinces de roba. Una vegada està localitzada, l'hauran de posar en el lloc corresponent de la roda.

Una vegada finalitzat, es poden autocorregir mirant l'altra roda de respostes.




[DESCARREGAR RODA](#)

ATRAPA ELS BOTONS!

Agafa una carta, mira el dibuix i pensa per quina lletra comença, si ho encertes pots moure't una casella, si no, baixes una. A veure qui atrapa el primer botó!

ATRAPA ELS BOTONS!

AGAF A UNA CARTA, MIRA EL DIBUIX I PENSA PER QUINA LLETRA COMENÇA, SI HO ENCERTES POTS MOURE'T UNA CASELLA, SI NO, BAIXES UNA. A VEURE QUI ATRAPA PRIMER EL BOTÓ!



[DESCARREGAR CARTES D' ATRAPA ELS BOTONS](#)