

PROPOSTES ACTIVITATS P4

22 - 28 MAIG

Hola nens i nenes i famílies!!

Com esteu? Esperem que continueu molt bé!

Recordeu que podeu escriure o enviar alguna foto o vídeo al mail de p4@esprumontgat.cat perquè puguem veure les activitats que feu. Ho podeu enviar en format pdf si són fotos o amb wetransfer si són vídeos. També necessitem que feu una autoavaluació de les feines posant una cara contenta / trista, o un dit fent ok o cap avall al costat de la feina. Així podem saber com li ha anat al nen/a al fer les feines.

Les feines no són obligatòries però ens agrada molt rebre correus dels nens i nenes i veure tot allò que feu a casa.

Les propostes les fem el divendres, i teniu temps fins el dijous següent per retornar-les totes juntes en un sol correu.

És a dir, que les propostes d'aquest divendres, les haureu de retornar com a molt tard el dijous 28 de maig.

Continuem amb les videoconferències per ZOOM amb el grup sencer. Tindran una durada de 30 minuts i es podran apuntar els nens i nenes que vulguin. Aquí teniu els ID amb les contrasenyes o l'enllaç per poder connectar-vos.



<p>RAQUEL CLASSE DE LES ESTRELLES P4 A</p> <p>DIJOUS 28 DE MAIG DE LES 16 A LES 16:30H</p> <p>ID de la reunió: 505 400 6049</p> <p>Contrasenya: 8kXwnL</p> <p>Enllaç:</p> <p>https://us02web.zoom.us/j/5054006049?pwd=QjN5QzgwZko2T2Z5bkRqUFR2S1pFZz09</p>	<p>ALÍCIA CLASSE DELS PLANETES P4 B</p> <p>DIJOUS 28 DE MAIG DE LES 15:30 A LES 16H</p> <p>ID de la reunió: 918 827 7708</p> <p>Contrasenya: 1My9Uz</p> <p>Enllaç:</p> <p>https://us02web.zoom.us/j/9188277708?pwd=MONDZGNuZzhXNCs4cXZyOVMxUQVFWwUT09</p>
--	---

Moltes gràcies per la vostra col·laboració.

Una abraçada molt gran per totes i tots!!

Alícia i Raquel..

AUTONOMIA:

Continuem treballant l'autonomia a casa aquests dies que tenen força temps.


- Col·laborar en la seva higiene diària: anar al lavabo sols i eixugar-se, rentar-se les mans, la cara, les dents, pentinar-se.
- Vestir-se i desvestir-se sols.
- Ajudar en les tasques domèstiques: parar i desparar taula, recollir les joguines, posar la roba bruta per rentar, guardar la seva roba a l'armari, ajudar a la cuina a preparar algun menjar, fer el llit...

PENSEM

Aquí teniu una bonica cançó que posem a l'aula de tant de tant per aprendre els sons de les lletres.

<https://youtu.be/uvrzdQwLhHc>

Ara que ja sabem el so que fan les lletres podem buscar per casa objectes que comencin per cada lletra. Si no teniu objectes de totes les lletres no patiu, l'important és treballar el so que fan i que practiquin aquest so mentre busquen. Volem un bon recull de lletres. Aquestes lletres les podeu fer en un paper i posar l'objecte al costat com a l'exemple.



MANIPULEM

Activitat 1:

Aquesta setmana treballarem les sèries de 2 i tres elements.

<https://es.liveworksheets.com/pv254720jk>

Activitat 2:

Ara que ja hem practicat amb l'activitat 1 podeu fer una sèrie vosaltres mateixos amb objectes que tingueu per casa, com poden ser els coberts, pinces de la roba de colors, boletes de colors etc...

Heu de fer una sèrie de dos elements i una de tres elements.

Sèrie de dos elements d'exemple:



Sèrie de tres elements d'exemple:



LIVWORKSHEETS

EXPLOREM

Voleu fer [Tinta invisible](#), i escriure missatges o fer dibuixos secrets ?

Per fer-ho necessiteu:

- El suc de mitja llimona
- Un bastonet de les orelles o un escuradents
- Un paper en blanc



I per resoldre l'enigma ...

- Una làmpada o una llanterna

Es tracta que agafeu el full en blanc i dibuixeu o escriviu el que vulgueu amb el bastonet de les orelles o l'escuradents. Deixeu assecar el missatge i per descobrir el que posava o el que hi havia dibuixat, l'heu d'acostar a una làmpada o a la llanterna i MÀGIA ! veureu el missatge o el dibuix!!

Endavant, proveu-ho i ens envieu el resultat a p4@espriumontgat.cat

GRAFISME CREATIU

En un full o cartolina dibuixarem un camí més o menys complicat, i després farem retalls petits de fulls de revista, fulls de colors, de papers reciclats... vaja, del que tinguem per casa, i es tracta d'anar enganxant els paperets seguint el camí que prèviament hem dibuixat. Segur que queden uns camins ben bonics i colorits !!



Podem aprofitar i retallar amb tisores, així practiquem !!

RECEPTA

PANCAKES DE PLÀTAN I CIVADA

Ingredients necessaris:

- 2 plàtans.
- 2 ous.
- 30g de flocs de civada.
- 50g de beguda vegetal (o de llet).
- ½ culleradetes de canyella.
- Una mica de mel.



Elaboració: Poseu tots els ingredients a la batedora i bateu fins que teniu una massa homogènia. Reserveu a la nevera durant 30 minuts (no és obligatori però la massa millora).




Amb l'ajuda d'un adult, poseu un trosset de mantega o un raig d'oli a la paella i escalfeu a foc mig-alt. Poseu la massa amb la mida que voleu els pancakes i cuineu-les fins que comencin a aparèixer bombolletes. Doneu la volta amb cura i cuineu per l'altra banda un parell de minuts més fins que estiguin daurades.



Per acompanyar: Fruita de temporada.

ANGLÈS

- ★ Escoltar el conte: [From Head to Toe](#)
- ★ Després d'escoltar i mirar el vídeo, podeu fer l' [activitat interactiva](#)
- ★ Si teniu temps, m'encantaria rebre un vídeo vostre fent els gestos del conte i l'envieu a p4@espruimontgat.cat
- ★ Si us animeu, podeu imprimir o copiar el bingo que us adjunto en pdf i jugar en família.
- ★ Per últim, recordar-vos que la propera setmana la Teacher Nerea farà videoconferències. Per unir-vos només necessiteu seguir els enllaços i introduir la contrasenya que us adjuntem. Les dates i horaris són els següents:



- DILLUNS 25: P5 A de 19H a 19:30h

Enllaç

<https://zoom.us/j/95505560501?pwd=ZE.s5QUUzQnJYalhCQXUzbTRwZEVlQT09>

ID de reunió: 955 0556 0501

Contraseña: 4ChY05

- DIJOUS 28: P4 A de 19H a 19:30h

Enllaç

<https://zoom.us/j/96239984166?pwd=NlI3cEozRnpheC9qZnpjLzhXWGVPUT09>

ID de reunió: 962 3998 4166

Contrasenya: 9YCJ9C

LES VIDEOCONFERÈNCIES DE LA SETMANA

Aquesta setmana la Cati farà la videoconferència de música amb el grup de P4A. Aquí teniu les dades per poder accedir-hi. Us esperem!!!

DATA: Dimarts, 26 de maig

HORA: 11:30

ENLLAÇ:

<https://zoom.us/j/98797569337?pwd=SlArNitidDdGOHRTUjR1ek1lcFpvUT09>

ID de reunió: 987 9756 9337

Contraseña: 4sk3Ef

ELS REPTES D'EDUCACIÓ FÍSICA A CASA

Us proposo que entreu en el canal de Youtube de Educación física en casa i feu alguns dels reptes que es proposen allà (els que més us agradin) . El primer repte us permetrà fer servir tot el paper de vàter que teniu!!!! Graveu en vídeo la vostra experiència, siusplau!



https://youtube/3anAf_4IMMY

DANSA

Us proposo que aprengueu aquesta divertida dansa! Envieu-nos els vostres vídeos!



https://youtube/9jpaQ-3UU_U

REFORÇ

Activitat 1:
Treballem el so de les lletres amb aquestes feines per fer a la tablet amb el dit o a l'ordinador amb el ratolí.



<https://es.liveworksheets.com/lq306154cy>

<https://es.liveworksheets.com/jn281529lv>


Activitat 2:

Col·loca els objectes al seu lloc.



<https://www.liveworksheets.com/pr444220fx>

Busca l'objecte diferent.



<https://www.liveworksheets.com/dn58473rl>