

EXTRATERRESTRES

SETMANA DEL 14
AL 19 D'ABRIL



The background features a warm, golden-yellow color palette. The upper portion is filled with a soft-focus image of fireworks exploding, creating a bokeh effect of light spots. The lower portion shows the pages of an open book, with the text 'Llegim i aprenem' overlaid in a purple, cursive font. The overall composition is celebratory and educational.

Llegim i
aprenem

LES QUATRE ESTACIONS



I AIXÍ VA ARRIBAR LA TARDOR. VA PLOURE
DURANT DIES I NITS, I L'OCELL RONDINAIRE
NO VA TRIGAR GAIRE A TORNAR A PROTESTAR.

- SÍ, SÍ. MOLT BÉ. S'HA APAGAT L'INCENDI
I S'HA ACABAT LA CALOR, PERÒ ESTIC
TAN XOP QUE NO PUC VOLAR. JA SÉ
QUE EL BOSC NECESITA AIGUA, PERÒ
TANT DE BO L'AIGUA FOS SÒLIDA, COM
LA TERRA.

I VA ARRIBAR L'HIVERN, QUE VA COBRIR TOT
EL BOSC D'AIGUA SÒLIDA. O SIGUI, DE NEU.

L'OCELL JA NO ES MULLAVA, PERÒ COM QUE
EL FRED NO LI AGRADAVA GENS, AVIAT VA
TORNAR A RONDINAR.

- AAAI! TAN BÉ QUE ESTAVA A LA
PRIMAVERA, QUAN NO FEIA NI FRED, NI
CALOR, NI EREN TOT PLUGES, NI TOT
DIES DE SOL... SI US PLAU, QUE TORNI LA
PRIMAVERA...

I AIXÍ ÉS COM, DES DE NO SE SAP QUAN, I
FINS NO SE SAP QUIN DIA, L'OCELL
RONDINAIRE FA QUE LES ESTACIONS VAGIN
CANVIANT I VAGIN PASSANT PRIMAVERES,
ESTIUS, TARDORS I HIVERNS.





LECTAT DE LES QUATRE ESTACIONS

ACTIVITAT 1

Llegeix aquest fragment del conte.

I així va arribar la tardor. va ploure durant dies i nits, i l'ocell rondinaire no va trigar gaire a tornar a protestar.

ACTIVITAT 2

Ara et toca a tu copiar-lo i pintar les paraules:

DIFÍCILS

AMB "S"

AMB "R"

AMB "E"

AMB "A"

ACTIVITAT 3

La teva família t'ha d'ajudar una miqueta.
Què et sembla que et dictin algunes paraules o la frase sencera que hem treballat?

AMANIDA VERDA

RECEPTA PER 4 PERSONES

INGREDIENTS

1 ENCIAM

1 COGOMBRE

1 CEBA TENDRA

2 TOMÀQUETS VERDS

2 LLAUNES DE TONYINA

OLIVES VERDES

NOUS

OLI, SAL I VINAGRE



ELABORACIO

RENTEM BÉ L'ENCIAM, EL TALLEM A TROSSOS I EL POSEM EN UNA SAFATA GRAN. DESPRÉS PELEM EL COGOMBRE, EL TALLEM A TROSSOS I EL POSEM A SOBRE. A CONTINUACIÓ, TALLEM ELS TOMÀQUETS I LA CEBA EN TROSSOS PETITS I ELS AFEGIM. EN ACABAT, HI POSEM LA TONYINA I ESCAMPEM TROSSETS DE NOUS PER SOBRE. PER ÚLTIM, HO AMANIM AMB OLI, SAL I VINAGRE. JA ESTÀ LLESTA PER MENJAR!

ALGUNS CONSELLS

PODEM NO AFEGIR ALGUN INGREDIENT O CANVIAR-LO. PER EXEMPLE, LES NOUS PER AVELLANES O PIPES.

LES AMANIDES ENS AJUDEN A COMPLIR LES 5 RACIONS DE FRUITA I VERDURA QUE S'HAN DE MENJAR CADA DIA.

QUANTES EN MENGES TU?



TE CONTAMOS UN CUENTO?



<https://www.youtube.com/watch?v=ee-Wkw2Snnl&feature=youtu.be>

ACTIVIDAD 4

¿POR QUÉ LA OVEJITA FUE A CASA DEL LOBO?

ESCOGE LA RESPUESTA CORRECTA

LA OVEJITA CALLÓ.

LA OVEJITA BUSCABA A SU MADRE.


LA OVEJITA TENIA FRÍO Y NECESITABA AYUDA.

LA OVEJITA QUERÍA UN POCO DE SAL.



ACTIVIDAD 5

¿QUÉ PIENSAN?



ACTIVIDAD 6

ORDENA ESTAS IMÁGENES SEGÚN EL CUENTO



Calculem !



ACTIVITAT 7

Repassem les sumes i les restes.
Si vols comprovar el resultat, pots demanar ajuda o pots fer servir la calculadora.

$$\begin{array}{r} + 808 \\ + 818 \\ \hline \end{array}$$

$$\begin{array}{r} - 529 \\ - 161 \\ \hline \end{array}$$

$$\begin{array}{r} + 829 \\ + 919 \\ \hline \end{array}$$

$$\begin{array}{r} - 629 \\ - 364 \\ \hline \end{array}$$

$$\begin{array}{r} + 538 \\ + 806 \\ \hline \end{array}$$

$$\begin{array}{r} - 802 \\ - 269 \\ \hline \end{array}$$

$$\begin{array}{r} + 609 \\ + 546 \\ \hline \end{array}$$

$$\begin{array}{r} - 853 \\ - 436 \\ \hline \end{array}$$

$$\begin{array}{r} + 068 \\ + 176 \\ \hline \end{array}$$

$$\begin{array}{r} - 781 \\ - 108 \\ \hline \end{array}$$

$$\begin{array}{r} + 098 \\ + 159 \\ \hline \end{array}$$

$$\begin{array}{r} - 823 \\ - 169 \\ \hline \end{array}$$

$$\begin{array}{r} 513 \\ 610 \\ + 453 \\ \hline \end{array}$$

$$\begin{array}{r} 205 \\ 207 \\ + 433 \\ \hline \end{array}$$

$$\begin{array}{r} 105 \\ 614 \\ + 953 \\ \hline \end{array}$$

$$\begin{array}{r} 716 \\ 516 \\ + 252 \\ \hline \end{array}$$

$$\begin{array}{r} 122 \\ 706 \\ + 983 \\ \hline \end{array}$$

$$\begin{array}{r} 216 \\ 608 \\ + 681 \\ \hline \end{array}$$

$$\begin{array}{r} 126 \\ 682 \\ + 844 \\ \hline \end{array}$$

$$\begin{array}{r} 223 \\ 685 \\ + 884 \\ \hline \end{array}$$

$$\begin{array}{r} 143 \\ 845 \\ + 220 \\ \hline \end{array}$$

$$\begin{array}{r} 247 \\ 445 \\ + 527 \\ \hline \end{array}$$

$$\begin{array}{r} 244 \\ 758 \\ + 522 \\ \hline \end{array}$$

$$\begin{array}{r} 132 \\ 249 \\ + 301 \\ \hline \end{array}$$







ACTIVITAT 8

Quines operacions puc fer per aconseguir el número?

$$5+4=9$$

$$12-3=9$$

$$240-231=9$$



ACTIVITAT 9


Escriu els números amb lletres:



Divuit



Juguem i aprenem




ACTIVITAT 10

TRIA UNA OPCIO I ESCRIU UNA PETITA HISTÒRIA

1)



2)



3)



4)



Hi havia una vegada...

ACTIVIDAD 11

¿QUÉ HA HECHO HOY EL UNICORNIO?



El unicornio hoy ha....

¿Y tú, qué has hecho hoy?

ACTIVITAT 12

Què ha hagut de fer l'explorador per arribar al tresor? Explica la història.



ACTIVITAT 13

CERCA-HO A YOUTUBE



Dibuixa



Aprofita aquests dies i dibuixa. Aquí us deixem 3 canals de youtube interessants que t'ajuden a dibuixar pas a pas (DIBUCLASES, RINCONDIBUJOS, PINTAYCREA).



Pinta
y
Crea

ACTIVITAT 14

Escolta música

Aprofita aquests dies per escoltar música.

**Aquí us deixem algunes recomanacions de grups d'animació,
hi ha cançons molt xules, no te les perdís!!**



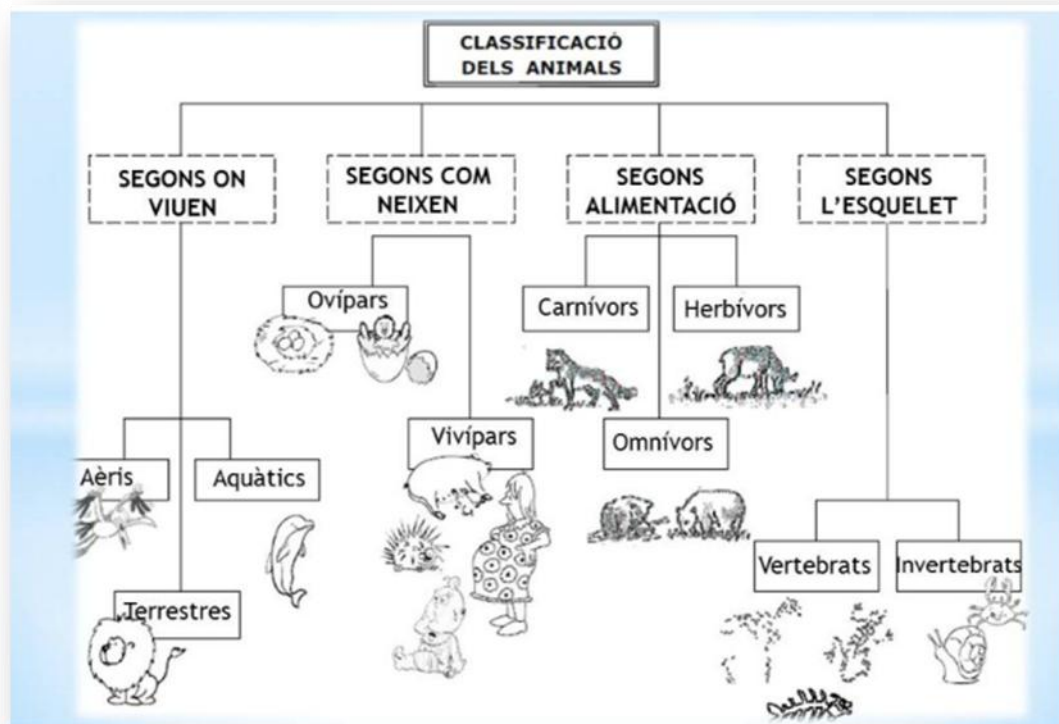
https://www.youtube.com/playlist?list=PLvamd4GOXLP0rPMFlazi4DdM_kamqzDvG



https://www.youtube.com/channel/UCUtmM-et_dDdDlcGTdSrZ8A

ELS ANIMALS

T'en recordes?



ACTIVITAT 15

Ara a practicar:

http://www.clarionweb.es/3_curso/c_medio/cm304/cm_304.htm