

LES FORMIGUES



Classe de les formigues P- 4

Curs: 2020/21

Comencem el curs i hem de decidir el nom de la nostra classe

Cadascun de nosaltres va proposar un nom.

Van sortir moltes propostes: la lluna, la patrulla canina, els cotxes, les princeses, el camió de bombers,... i les **formigues**.

Finalment, vam votar i el nom escollit va ser...

SOM LA CLASSE DE LES FORMIGUES!



HAN VINGUT FORMIGUES A LA CLASSE!



Hem vist formigues a la pica de l'aula!
Les femem a la càpsula de petri per poder observar-les amb la lupa.

Que petites que són!






Parlem de com són les formigues...

En la conversa surten aquestes reflexions:

- Són de color negre.
- Són petites.
- Són com una aranya
- Sembla que tenen dos ulls com el cargol
- Les formigues mengen
- ...





Representació gràfica

Les formigues es desplacen fent un caminet




Els nens i nenes de la classe dels peixos han vist formigues en un del seus esmorzars i ens ho ensenyen,

Observem com les formigues fan un caminet de l'esmorzar fins la porta de la classe.









Nosaltres al pati també fem camins, com les formigues!



Ho traslladem en el full per potenciar la nostra motricitat fina



Tenim un nou llibre per saber més sobre les formigues



Aprenem que les formigues viuen en un FORMIGUER



Aprofitem les estones de pati per construir junts un formiguer.

S'assembla a una muntanya o un volcà!

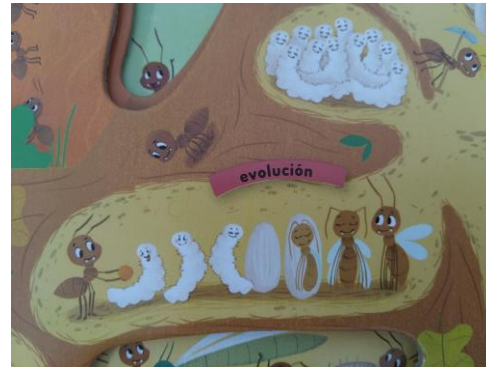


Sabem que les formigues s'ajuden entre elles, SÓN UN EQUIP!

Hi ha formigues que s'encarreguen de construir el formiguer, fan túnels i galeries.



Altres formigues s'encarreguen de portar menjar: fulles, fruites i d'altres insectes.



I també hi ha formigues que cuiden els ous que posa la FORMIGA REINA.

Parlen les formigues?

Doncs si que parlen, però elles no ho fan amb la boca com nosaltres sinó que utilitzen les **ANTENES** per comunicar-se.



Aprenem construint

Ara que comencem a saber més sobre les formigues, estem preparats per decorar la nostra porta de la classe.

Però, què farem ? i com ho farem?.

Amb l'ajuda de les mestres, decidim fer un formiguer gegant.






Tal i com fan les formigues, ens dividim per grups. Uns s'encarreguen de fer els ous, altres pinten i dibuixen carretons i pales (constructors de túnels i galeries) i uns altres surten al pati per recolectar fulles, sorra, pedres i branques.

Parlem d'emocions i movem el cos



Cançó: les formiguetes



Els contes ens ajuden a entendre el valor de l'amistat.



Cançó: Rock de la formiga

Quina sorpresa, descobrim formigues a l'arbre del pati!



Creem el nostre propi formiguer



Comencem a fer la forma del formiguer amb fang.
Els escuradents ens ajuden a dibuixar els túnels i les galeries dins del formiguer.





Els formiguers, al igual que nosaltres, son tots diferents i únics.



Un cop el fang s'ha assecat, toca vernissar-los!



Seguim fent la nostra maqueta. Ara toca fer l'herba!

Utilitzem diferents tonalitats de verds i paper amb textures diferents.







Finalment, per acabar la nostra maqueta, ens faltava l'element més important, LES FORMIGUES!

Això és el que hem après!



Amb material molt divers i inespecífic, cadascun de nosaltres ha representat, en la seva tapa de l'àlbum, tot allò que sap de les formigues.

**ENS HAN QUEDAT XULÍSSIMES!,
SOM UNS ARTISTES.**



