







ACTIVITATS PER FER LA SETMANA DEL 11 de maig

1. Les activitats les fareu en paper i a l'ordinador o tablet.
2. Agafeu una llibreta que tingueu per casa, potser la taronja del ARA ESCRIC o un altre.
3. Cada dia quan comenceu a treballar, escriviu la data, dibuixeu el temps i poseu el títol de l'activitat:
4. Si voleu podeu fer fotos de les activitats que feu o de vosaltres fent-les, i me les envieu pel DINANTIA (Pilar)

LECTURA	<ul style="list-style-type: none">• Llegeix aquesta lectura. Copia les preguntes a la llibreta i contesta-les: https://www.cruilla.cat/sites/sm-cruilla/files/resources/Cruilla/recursos/joaprencacasa-2nEP-Comprensio-lectora-El-gat-amb-botes.pdf• ESCOLTA AQUEST CONTE. https://recursosjoaprencacasa.cruilla.cat/2EP-IIMM-intrapersonal/ <p>Ara explica el conte a alguna persona de la teva família. Després fes un dibuix del conte. Posa-li un títol.</p> <ul style="list-style-type: none">• LLEGEIX I ORDENA AQUESTES FRASES. https://recursosjoaprencacasa.cruilla.cat/1-2EP-catala-frase-trencada/
ESCRITURA CREATIVA	<ul style="list-style-type: none">• ESCRIU AQUESTES PARAULES: https://recursosjoaprencacasa.cruilla.cat/1-2EP-catala-dictaparaules/• AGAFA EL POT DE LES PARAULES CONFINADES. Agafa 5 paraules i fes una frases amb cada paraula.
TALLER D'ART	<ul style="list-style-type: none">• Aquesta setmana farem un memori. Necessites:<ul style="list-style-type: none">- Cartró: caixa de cereals,....- Colors o retoladors.Talla 20 quadrats de 5x5 cm. Dibuixa-hi el que tu vulguis. Recorda, el dibuix l'has de fer dos vegades. En total 10 dibuixos repetits.   <ul style="list-style-type: none">• També pots fer-ho amb taps d'ampolla i a dins posar-hi un paper amb el dibuix. 

CIÈNCIA	<p>MIRA AQUESTS VIDEOS DE LES HORES DEL RELLOTGE:</p> <p>https://www.youtube.com/watch?v=ItR64HzurwE</p> <p>https://www.youtube.com/watch?v=x0azH56EjKQ</p>
JOCS EN FAMÍLIA	<p>Aquesta setmana et proposem jugar al MEMORI</p> 
FEM MÚSICA	Veure document adjunt
FEM EXERCICI	<p><u>TERRA-MAR i AIRE</u></p> <p>Una persona ha de dir una de les tres consignes (terra , mar i aire) el nen/a ha de seguir-les, si s'equivoca penyora, o en el cas de jugar més de 2-3 persones es poden eliminar.</p> <p>Indicacions:</p> <p style="padding-left: 40px;">Terra: ens quedem al mateix lloc on som</p> <p style="padding-left: 40px;">Mar: saltem a l'altra banda d'on som (podem posar una corda, un coixí...)</p> <p style="padding-left: 40px;">Aire: saltem amunt i piquem de mans</p> <p><u>YOGA NIÑOS (saludo al sol)</u></p> <p>https://www.youtube.com/watch?v=Dwt0qeBj85I&feature=youtu.be</p>
MATEMÀTIQUE S	<ul style="list-style-type: none"> • EL RELLOTGE: <ul style="list-style-type: none"> https://clic.xtec.cat/projects/horespau/jclic.js/index.html https://clic.xtec.cat/projects/rellotge/jclic.js/index.html • El calendari: <ul style="list-style-type: none"> http://www.edu365.cat/primaria/catala/calendari/portada.htm • Taules de multiplicar. 2,3,5 i 10. <ul style="list-style-type: none"> https://www.tablasdemultiplicar.com/  

RECORDEU QUE AL BLOC DE CICLE INICAL TENIU ENLLAÇOS AMB MOLTES ACTIVITATS DIFERENTS QUE TAMBÉ PODEU ANAR FENT.

<https://sites.google.com/site/superlectorsde2n/enllacos-d-interes-1>

ANEU MIRANT TAMBÉ LA WEB DE L'ESCOLA. HI ANIREM PENJANT PROPOSTES, FOTOS, IDEES, NOVETATS...

<https://agora.xtec.cat/ceip-ciutat-cooperativa/>