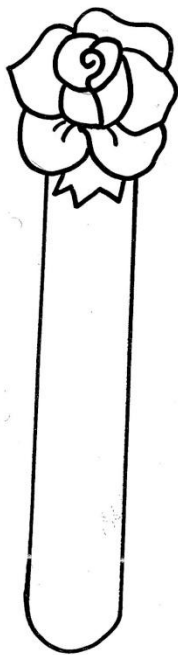


SETMANA DEL 20 AL 24 D'ABRIL

Idees per fer punts de llibre:



Sinó teniu papers de colors no passa res, dibuixeu la rosa en un full en blanc i pinteu-la amb colors








També podeu fer un quadre amb papers de diari i enganxar a sobre roses dibuixades.



Una rosa amb una agulla d'estendre, paper i colors.

Podeu dibuixar i pintar el DRAC. Us poso uns models, però segur que a vosaltres se us acudeixen més.



LA LLEGENDA DE SANT JORDI



HI HAVIA UNA VEGADA UN



I UN



DALT D'UNA



AL



VIVIA EL



I LA SEVA FILLA LA



PERÒ TAMBÉ HI HAVIA UN



VERD I DOLENT QUE ES VOLIA MENJAR A LA



PERÒ VA ARRIBAR EL



SANT JORDI I AMB LA SEU LLANÇA VA LLUITAR AMB EL



DE LA SEU SANG VA NÈIXER UNA



QUE SANT JORDI LI VA REGALAR A LA



Us proposo un joc amb la Llegenda per escriure les paraules que falten. Com veureu, s'explica la llegenda amb paraules i dibuixos. Haureu d'endevinar quina paraula correspon a cada dibuix.

POBLE

MUNTANYA

CASTELL

REI

PRINCESA

SANT JORDI

DRAC

ROSA

Quan les hagueu trobat les podeu escriure i fer vosaltres també el dibuix.

Si dibuixeu els personatges del conte, els pinteu i els retalleu podreu tenir uns titelles per representar la Llegenda de Sant Jordi als vostres pares, germans..i així podreu passar una estona divertida fent teatre.



En el missatge de dinantia us he posat uns enllaços a youtube amb vídeos del conte de Sant Jordi i també de les cançons que cantem a l'escola per si voleu cantar una estona.

Feliç Sant Jordi!!