

AQUESTA SETMANA TREBALLAREM AL VOLTANT DEL CONTE DEL LLEÓ I EL RATOLÍ.

CATALÀ

CONTE "EL LLEÓ I EL RATOLÍ":

- MIRA EL VÍDEO DEL CONTE:



- LLEGEIX EL CONTE I FES LES ACTIVITATS:

CLICA AQUÍ PER ORDENAR TROSSOS DEL CONTE

CLICA AQUÍ PER ORDENAR TOT EL CONTE

CLICA AQUÍ PER LLEGIR EL CONTE

The screenshot shows a digital story interface. At the top, there are three tabs: 'Conte' (highlighted in blue), 'Seqüències', and 'Ordena el conte'. Below the tabs, the title 'El Lleó i el Ratolí' is displayed. Underneath the title is a large illustration of a lion and a mouse in a forest setting. At the bottom of the illustration, there are two navigation buttons: '← Enrere' and '→ Endavant'.

- BUSCA A LA SOPA DE LLETRES ALGUNES DE LES PARAULES QUE SURTEN AL CONTE (SI CLIQUES A LA SOPA DE LLETRES T'ENVIA A UNA PÀGINA WEB PER FER-LA ONLINE)

SOPA DE LLETRES "EL LLEÓ I EL RATOLÍ"

| | | | | | | | | | | |
|---|---|---|---|---|---|---|---|---|---|---|
| E | A | A | T | E | A | S | X | T | T | S |
| E | M | U | R | P | E | S | I | R | T | E |
| D | I | F | L | N | O | T | O | A | E | L |
| Ó | C | S | L | V | E | F | A | R | M | V |
| P | S | C | R | P | R | L | R | X | E | A |
| E | R | A | T | O | L | Í | R | A | M | T |
| E | R | R | L | E | N | O | L | R | T | A |
| C | A | L | A | Ó | L | Í | I | X | N | U |
| Y | A | S | E | P | R | L | R | A | S | R |
| P | S | L | N | G | R | A | N | E | I | N |
| A | L | M | O | S | G | P | S | B | U | S |

LLEÓ
RATOLÍ
SELVA

FORT
GRAN
PETIT

URPES
XARXA
AMICS

VALORS



EN EL CONTE QUE HAS LLEGIT, EL RATOLÍ AJUDA AL LLEÓ A LLIURAR-SE DE LA XARXA.

SEGUR QUE TU AQUESTS DIES ESTAS AJUDANT A CASA, ALS PARES O GERMANS.



EXPLICA QUÈ FAS PER AJUDAR-LOS I FES UN DIBUIX.



ENVIJA L'ESCRIT I EL DIBUIX A LA MIREIA PER WHATSAPP O PER CORREU A: mireiamp@escolabeethoven.cat.

MEDI

MIRA AQUEST VÍDEO QUE ENS PARLA DELS LLEONS:



EL LEÓN, UN CAZADOR MUY DORMILÓN | Videos Educativos para Niños

EN EL VÍDEO ENS EXPLIQUEN QUE HI HA DOS TIPUS DE LLEONS, I QUE VIUEN A DOS LLOCS DIFERENTS...

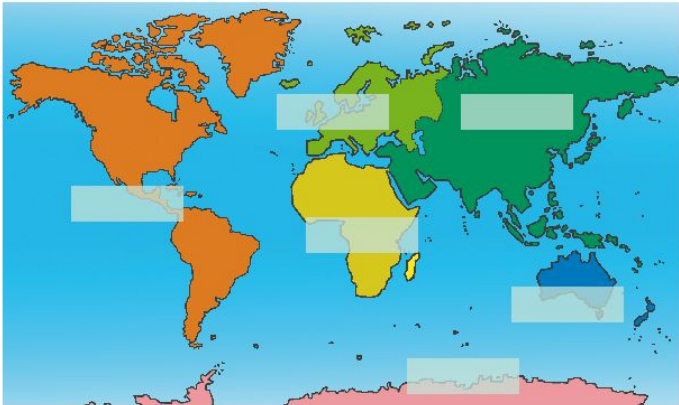
- *SABRIES DIR A QUINS DOS CONTINENTS?.....*

SI NO RECORDES ELS NOMS DELS CONTINENTS, POTS REPASSAR-LOS FENT AQUESTA ACTIVITAT:

ELS CONTINENTS DE LA TERRA

A Arrossega el nom dels continents de la Terra fins al lloc corresponent:

Europa Àsia Àfrica Amèrica Oceania Antàrtida

A world map with six empty rectangular boxes placed over the continents: North America, South America, Africa, Europe, Asia, and Australia. The map is color-coded: North America (orange), South America (light orange), Africa (yellow), Europe (light green), Asia (dark green), and Australia (blue).

✓
S
O

TAMBÉ POTS JUGAR A AQUEST JOC PER REPASSAR:

https://world-geography-games.com/es/mundo_continentes.html


MATES

EL VÍDEO DELS LLEONS TAMBÉ ENS PARLA DE QUANT POT ARRIBAR A MESURAR UN LLEÓ. HO RECORDES?



I TU? SAPS QUANT MESURES? FA UNS MESOS ENS VAM MESURAR A LA CLASSE, PERÒ SEGUR QUE AL LLARG D'AQUESTES SETMANES HAS CRESCUT MOLTI!

RECORDA! PER MESURAR L'ALÇADA, NECESSITES UNA CINTA MÈTRICA, QUE ENS MOSTRA ELS CENTÍMETRES (CM).



JA T'HAS MESURAT?
ARA POTS INVESTIGAR AMB LA TEVA FAMILIA. MESURA L'ALÇADA DE PARES, GERMANS...

QUAN TINGUIS TOTES LES MESURES, POTS ENDREÇAR-LES DE LA MÉS GRAN A LA MÉS PETITA, ÉS A DIR, DEL MÉS ALT AL MÉS BAIXET DE LA CASA.

SI VOLS REPASSAR UNA MICA MÉS QUE ÉS AIXÒ DE LA LONGITUD, POTS MIRAR AQUEST [VÍDEO](#).



ENVIA LES RESPOSTES A LA MIREIA PER WHATSAPP O PER CORREU A: mireiamp@escolabeethoven.cat.

MÚSICA

ESCOLTA LA CANÇÓ DEL LLEÓ: <https://youtu.be/lspZQ7fUro0>

*EL LLEÓ NO EM FA POR
PAM I PIPA, PAM I PIPA.
EL LLEÓ NO EM FA POR
PERQUÈ SÓC BON CAÇADOR*

*AL MATÍ VULL SORTIR
PAM I PIPA, PAM I PIPA
AL MATÍ VULL SORTIR
PER CAÇAR-LO SOTA UN PI*

*L' HE TROBAT EN UN PRAT
PAM I PIPA, PAM I PIPA
L' HE TROBAT EN UN PRAT
I EL LLEÓ M' HA MOSSEGAT*



T'ATREVEIXES A CANTAR-LA? GRAVA'T I ENVIA-HO AL CORREU DE L'ÀLEX:
alexandrema@escolabeethoven.cat. ESTARÀ ENCANTAT D'ESCOLTAR-TE!

PLÀSTICA

AQUÍ TENS UNA RECEPTE PER FER PASTA DE SAL, QUE ÉS COM UNA PLASTILINA CASOLANA:

INGREDIENTS:

- 1 TASSA DE SAL
- 1 TASSA I MITJA DE FARINA
- AIGUA
- 1 BOL GRAN
- TASSA PER MESURAR



PAS A PAS:

1. POSEM UNA TASSA DE SAL I UNA TASSA I MITJA DE FARINA A UN BOL GRAN.
2. HO BARREGEM BÉ I DE MICA EN MICA ANEM POSANT L'AIGUA. SI VEIEU QUE LI HEU TIRAT MASSA AIGUA LI HAUREU D'AFEGIR SAL O FARINA.
3. AMASSEM BÉ LA PASTA AMB LES MANS FINS QUE ENS QUEDI UNA TEXTURA HOMOGÈNIA.

I JA TENIM LA PASTA FETA PER JUGAR COM SI FOS UNA PLASTILINA!

SI VOLS FER LES FIGURES DELS PERSONATGES DEL CONTE O ALTRES FIGURES, POTS DEIXAR-LES ASSECAR 1 HORA I POSAR-LES AL FORN DURANT 20 MINUTS A 100°. I JA LES TINDRÀS LLESTES PER PINTAR I DECORAR!


[AQUÍ](#) TENS EL VÍDEO I EXPLICACIÓ, PER SI T'HA QUEDAT ALGUN DUBTE.



ENVIA LES TEVES CREACIONS A LA MIREIA PER WHATSAPP O PER CORREU A: mireiamp@escolabeethoven.cat.

ENGLISH

STORY: MARVIN WANTED MORE.



https://www.youtube.com/watch?v=4CYsS2e_dyA&feature=youtu.be

DIBUIXA A MARVIN AMB DIFERENTS ELEMENTS D'UN PAISATGE:

GRASS, TREES, MOUNTAINS, LAKE, BUSH



ENVIA EL TEU DIBUIX AL WHATSAPP DE LA CLASSE O AL CORREU
anarm@escolabeethoven.cat

EDUCACIÓ FÍSICA

HOLA! AQUESTA SETMANA A EDUCACIÓ FÍSICA US PROPOSEM UN REPTE:

<https://www.youtube.com/watch?v=2P4zEsRYeos&feature=youtu.be>

US RECORDO, COM A ACTIVITAT OPCIONAL, QUE PER A AGAFAR ENERGIES LA MÓNICA ENS VA ENSENYAR EL "SALUDO AL SOL". UNA SEQÜÈNCIA DE FIGURES MOLT DIVERTIDA QUE ES FA AL IOGA.

https://youtu.be/8yM4_SGDlqk

ESPERO QUE US AGRADIN AQUESTES ACTIVITATS I US HO PASSEU GENIAL FENT EXERCICI.



RECORDEU QUE EM PODEU ENVIAR ELS VOSTRES VÍDEOS PER A VEURE COM FER EL CIRCUIT A: danielmj@escolabeethoven.cat

US RECORDO TAMBÉ QUE SI TENIU MÉS GANES DE MOURE-US PODEU ENTRAR A AQUESTA PÀGINA WEB:

<https://al260261.wixsite.com/supersantako>

UN SALUDET A TOTHOM!!

DANI

CASTELLANO

ESTA SEMANA HE PENSADO QUE PODRÍAMOS JUGAR A LAS ADIVINANZAS.

OS DEJO AQUÍ UNAS CUANTAS PAR QUE PENSÉIS DE QUÉ SE TRATA.

UNA PISTA: TODAS SON DE ANIMALES.

| | | |
|---|---|--|
| 1. SI LO ESCRIBES COMO ES, SOY EL REY. SI LOS ESCRIBES AL REVÉS SOY TU PAPA NOEL ¿QUIÉN SOY? | 2. EL ROER ES MI TRABAJO, EL QUESO ES MI FAVORITO, Y EL GATO HA SIDO SIEMPRE MI ENEMIGO ¿QUIÉN SOY? | 3. DEL FIN DEL ESTANQUE VENGO, Y A LOS NIÑOS ENTRETENGO, CON SALTOS, JUEGOS Y TRUCOS. ¿QUIÉN SOY? |
| 4. TODO LO LLEVO DELANTE, LOS COLMILLOS PARA LA LUCHA Y LA TROMPA PARA LA DUCHA. ¿QUIÉN SOY? | 5. PUÑADITO DE ALGODÓN, BRINCA SIN TON NI SON. ¿QUIÉN SOY? | 6. YO NADO EN LOS MARES, Y POR NO IR NUNCA VACÍA, SIEMPRE DIGO QUE VOY LLENA ¿QUIÉN SOY? |
| 7. CARGADAS VAN, CARGADAS VIENEN, Y EN EL CAMINO NO SE DETIENEN. ¿QUE SON? | 8. VISTES CHALECO BLANCO, Y TAMBIÉN DE NEGRO FRAC, ES UN AVE QUE NO VUELA, PERO NADA ¿QUE SERÁ? | 9. LLEVO MI CASITA A CUESTAS, CAMINO CON UNA PATA, VOY DEJANDO MI HUELLA CON UN HILITO DE PLATA. ¿QUIÉN SOY? |



RECORDAD QUE ME PODÉIS ENVIAR LA RESPUESTA DE LAS ADIVINANZAS A : palomahm@escolabeethoven.cat