

CATALÀ

- MIREU AQUEST VÍDEO DE LA LLETRA REINA

https://www.youtube.com/watch?v=PrZ_Avigiuc



ACTIVITAT 1:

- ESCRIU I DIBUIXA 5 PARAULES QUE TINGUIN LA LLETRA **U**.
- ESCRIU I DIBUIXA 5 PARAULES QUE TINGUIN LA LLETRA **V**.
- TRIA DUES PARAULES ANTERIORS I FES DUES FRASES.

EX: LA **VACA** CAMINA PEL PRAT.

POTS ENVIAR LES RESPOSTES A L'AMPARO PER CORREU (amparoef@escolabeethoven.cat) o per WHATSAPP.

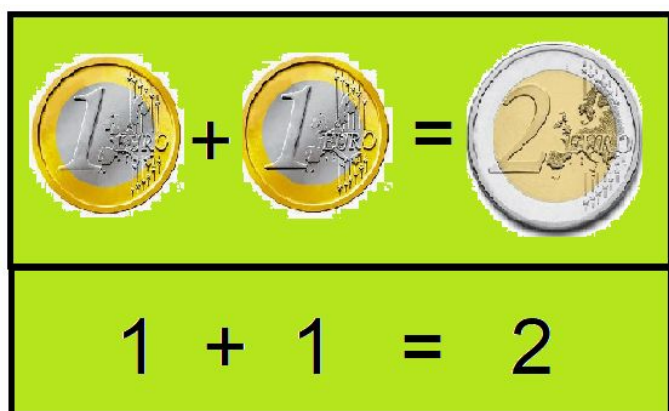
MATEMÀTIQUES

MIRA AQUESTES MONEDAS



PODEM FER SUMES AMB LES MONEDAS.

AIXÍ SABEM QUANTS DINERS TENIM



ACTIVITAT 1: FES AQUESTES ACTIVITATS PER PRACTICAR

- https://es.liveworksheets.com/worksheets/es/Matem%C3%A1ticas/Monedas_y_billetes/Monedas_1_y_2_euros_bj293800ey
- <https://es.liveworksheets.com/sz305008te>

Une con flechas cada monedero con su cantidad

3 €	
1 €	
2€	
4€	

EWKSHEETS

¿CUÁNTOS EUROS VALEN ESTAS MONEDAS?	
MONEDAS	¿CUÁNTOS EUROS? 1, 2, 3...
	<input type="text"/>
	<input type="text"/>
	<input type="text"/>
	<input type="text"/>
	<input type="text"/>
	<input type="text"/>

POTS ENVIAR LES RESPOSTES A L'AMPARO PER CORREU (amparof@escolabeethoven.cat) o per WHATSAPP.

PROJECTE

JA HEM TREBALLAT ELS 5 SENTITS, ARA ÉS EL MOMENT DE RELACIONAR-LOS AMB LES PARTS DEL COS.

RECORDEM:

- ALS **ULLS** TENIM EL SENTIT DE LA **VISTA**
- AL **NAS** TENIM EL SENTIT DE L'**OLFACTE**
- A LES **ORELLES** TENIM EL SENTIT DE L'**OÏDA**
- A LA **BOCA** TENIM EL SENTIT DEL **GUST**
- A LA **PELL** TENIM EL SENTIT DEL **TACTE**

PRACTICA ARA FENT AQUESTES ACTIVITATS.

[ELS SENTITS](#)

[ELS SENTITS](#)

RECORDA QUE LES POTS FER, FER-LI UNA FOTO A LA PANTALLA QUAN ESTIGUIN ACABADES I ENVIAR-LES AL GRUP DE WHATSAPP OK?

VALORS

T'ANIMO A VEURE I REFLEXIONAR SOBRE AQUEST CURTMETRATGE TANT ESPECIAL.

[EL PONT](#)

- QUÈ T'HA SEMBLAT?
- T'HA AGRADAT?
- QUÈ EN PENSES?

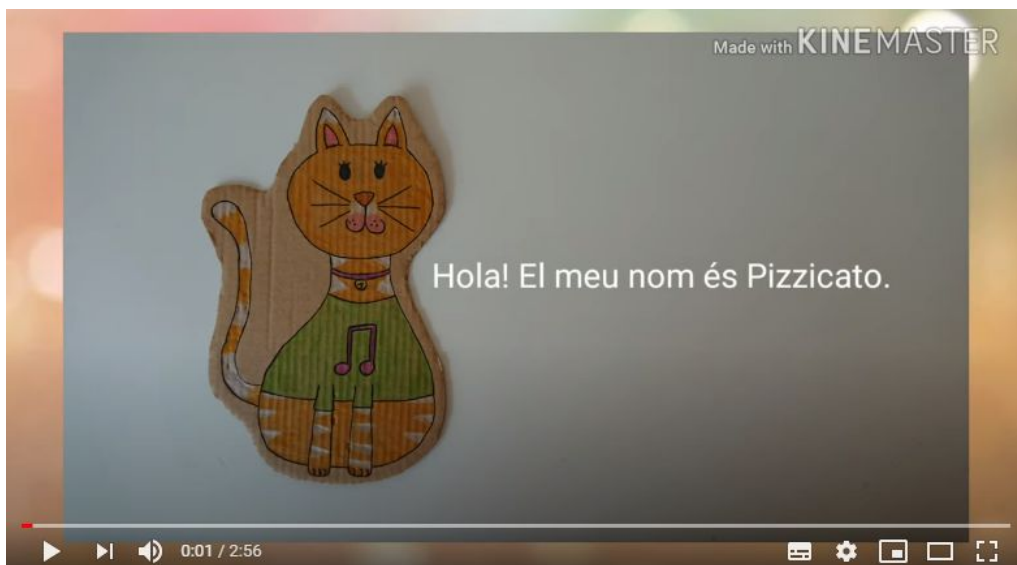
MÚSICA

HOLA NENS I NENES, COM ESTEU? AQUESTA SETMANA US TINC PREPARADA UNA CANÇÓ MOLT DIVERTIDA LA QUAL ENS PARLA DELS SONS LLARGS I CURTS. SEGUR QUE SE US DONARÀ MOLT BÉ DIFERENCIAR-LOS.



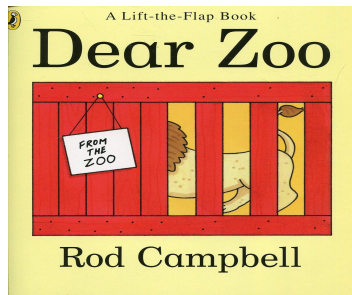
ENLLAÇ DE LA CANÇÓ: <https://youtu.be/te8fjraSq5c>

QUE US SEMBLA SI JUGUEM AMB EL GAT PIZZICATO. HEU DE ORDENAR ELS SONS LLLLLAAAAAAAAARRRRRRRRRRGGGSSS I ELS CURTS. PREPARATS?



ENLLAÇ DEL JOC: <https://youtu.be/4fdW4ldhxZs>


ENGLISH 1: STORY DEAR ZOO



<https://www.youtube.com/watch?v=rudDGRQ9QGA>

ACTIVITY: DIBUIXA ELS ANIMALS DE LA HISTÒRIA I ESCRIU A SOTA COM ÉS (ADJECTIU).


PER EXEMPLE:



BIG

PLÀSTICA: TINTA INVISIBLE

NECESSITEM L'AJUDA D'UN ADULT!!!!!!



MATERIAL: BASTONETS, FULL BLANC, ESPELMA (FOC), SUC D'UNA LLIMONA O VINAGRE

PROCEDIMENT:

- 1- AGAFEM EL BASTONET I EL SUQUEM AL SUC DE LLIMONA O AL VINAGRE.
- 2- HO DEIXEM SECAR.
- 3- APROPEM EL PAPER AL FOC DE L'ESPELMA SENSE CREMAR EL PAPER
- 4- OBSERVA EL TEU MISSATGE SECRET

CASTELLANO


¿JUGAMOS A LAS RIMAS?

★ ENCUENTRA LAS DOS PALABRAS QUE RIMAN Y ESCRIBE

UNA FRASE DIVERTIDA.

EJEMPLO: **ARDILLA Y SILLA**

LA ARDILLA JUEGA CON LA SILLA.



EDUCACIÓ FÍSICA

REPTE BÀSQUET-GOT

A VEURE SI PODEU ARRIBAR-HI A FER TOTS ELS NIVELLS!!!

PODEU JUGAR TAMBÉ AMB ALGUN GERMÀ O AMIC.

SI US VE DE GUST EM PODEU ENVIAR ALGÚN VÍDEO O FOTO A
DANIELMJ@ESCOLABEETHOVEN.CAT

AQUÍ TENIU EL VÍDEO:

<https://www.youtube.com/watch?v=dVhekWqVWRE&feature=youtu.be>

RECORDEU TAMBÉ QUE PODEU SEGUIR MIRANT LA WEB ON US ANEM
PENJANT MÉS ACTIVITATS D'EDUCACIÓ FÍSICA, A L'APARTAT BLOG
D'AULA.

[HTTPS://AL260261.WIXSITE.COM/SUPERSANTAKO](https://al260261.wixsite.com/supersantako)