


SETMANA 11 MAIG


CATALÀ

ACTIVITAT 1


APROFITEM QUE LA SETMANA PASSADA VAM ESCOLTAR LA CANÇÓ DEL COS PER OMLIR ELS ESPAIS. SINO LA PODEU REPASSAR AQUÍ [CANÇÓ DEL COS](#)

Els  són per mirar,

les  per agafar.

El  és per pensar

i el  per estimar.

Els  són per tocar

i els  per caminar;

el  per olorar,

la  per parlar.

La  per tastar,

les  per mastegar,

 per sentir...

T'ho torno a repetir!

Joan Amades

LA POTS ESCRIURE SENCERA EN UN FULL, INTENTANT FER LLETRA L·LIGADA!

ACTIVITAT 2

I ARA FEM PETITES FRASES AMB LES PARAULES SEGÜENTS: DENTS, MANS, COR, NAS, CAP.

EXEMPLE:

-TINC 20 DENTS DE LLET.

ACTIVITAT 3

PRACTIQUEM LA FORMACIÓ DE PARAULES I FRASES AMB AQUEST EXERCICIS

<http://www.edu365.cat/infantil/llegir/llegir/portada.html>

<https://clic.xtec.cat/projects/mon/monp4/jclic.js/index.html>

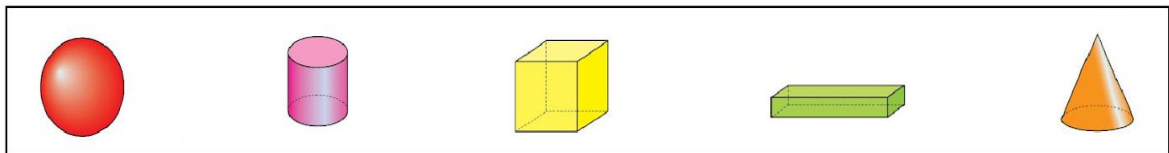
MATEMÀTIQUES



US EN RECORDEU QUAN VAM ESTAR JUGANT AMB ELS COSSOS GEOMÈTRICS?

ACTIVITAT 1:

AQUESTA SETMANA US PROPOSEM QUE FEU DE FOTÒGRAFS I BUSQUEU PER CASA OBJECTES QUE TINGUIN AQUESTES FORMES. US POSEM UNS EXEMPLES.



ESFERA

CILINDRE

CUB

PRISMA


CON



TARONJA



PEGA



CUB DE RUBIK



MOCADORS



BARRET

ENS PODEU ENVIAR LES FOTOS QUE FEU DIENT QUINA FORMA TENEN ELS OBJECTES.

POTS ENVIAR LES RESPOSTES A L'AMPARO PER CORREU (amparoef@escolabeethoven.cat) o per WHATSAPP.

PROJECTE



AQUESTA SETMANA TREBALLEM **L'OÏDA**. JA SABEM QUE LES PERSONES OBTENIM INFORMACIÓ I ENS RELACIONEM GRÀCIES ALS **SENTITS**. EN AQUESTS DIES QUE ESTEM A CASA TAMBÉ PODEM ESCOLTAR DIFERENTS SONS .

ACTIVITAT 1

1. TANCA ELS ULLS I CONCENTRA'T EN ELS SONS.
2. ESPERA UNS SEGONS.
3. ARA FES UNA LLISTA DE TOTS ELS SONS QUE HAS IDENTIFICAT DE CASA I DEL CARRER.

ACTIVITAT 2

1. ESCOLTEM ELS [SONS DELS ANIMALS](#) , PENSEM QUINS ANIMALS SÓN I ENS FIXEM EN L'ORDRE QUE SURTEN.
2. POTS ESCRIURE ELS SEUS NOMS?
3. QUIN HEM SENTIT PRIMER? I DESPRÈS? ELS HEM RECONEGUT A TOTS?

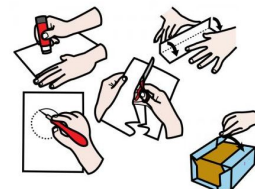


PLÀSTICA: TREBALLEM L'OÏDA



APROFITANT QUE AQUESTA SETMANA ESTEU TREBALLANT L'OÏDA US ANIMEU A **CONSTRUIR UN INSTRUMENT** PER ESCOLTAR COM SONA?

PODEU CONSTRUIR EL QUE VULGUEU. MIREU QUINES COSES TENIU A CASA PER REUTILITZAR I PENSEU QUIN INSTRUMENT PODEU CONSTRUIR.




AQUÍ US DEIXEM ALGUNES IDEES.



MARACA



TAMBOR



GUIARRA

QUAN EL TINGUEU FET, PODEU ENVIAR UN VÍDEO O UN AUDIO I AIXÍ NOSALTRES TAMBÉ SENTIREM COM SONA.

POTS ENVIAR LES RESPOSTES A L'AMPARO PER CORREU (amparoef@escolabeethoven.cat) o per WHATSAPP.



VALORS

LA MÚSICA ENS TRANSMET EMOCIONS I SENSACIONS. ESCOLTA AQUESTES MÚSIQUES DEL **BEETHOVEN** I DIGUES QUIN SENTIMENT ET TRANSMET: *POR, AMOR, TRISTESA, ALEGRIA*

1. [9 SIMFONIA](#)
2. [PARA ELISA](#)
3. [9 SIMFONIA](#)
4. [CLAR DE LLUNA](#)

I A TU QUINES CANÇONS ET POSEN TRIST O ALEGRE O ET TRANSMETEN ALTRES SENTIMENTS?

MÚSICA

HOLA NENS I NENES, MIREU QUINA CANÇÓ MÉS BONICA I DIVERTIDA US TENIM PREPARADA. ÉS UNA CANÇÓ DE LA DÀMARIS EN LA QUE ENS EXPLICA QUÈ ÉS EL SO GREU I AGUT. VINGA, A ESCOLTAR-LA S'HA DIT!



ENLLAÇ DE LA CANÇÓ: <https://youtu.be/aDicETzBblo>

QUÈ US SEMBLA SI REPASSEM ELS SONS GREUS I AGUTS AMB UN JOC INTERACTIU?

TAN SOLS HEU D'ESCOLTAR ELS SONS QUE US APAREIXEN I POSAR-LOS DALT DE LA ESCALA DE PEDRA SI SÓN AGUTS O A SOTA SI SÓN GREUS. A VEURE QUANTS ENCERTEU!



ENLLAÇ DEL JOC:

http://recursostic.educacion.es/primaria/primartis/web/a/04/a_ba04_01vf.html

ENGLISH 1

STORY: GO AWAY BIG GREEN MONSTER!



<https://www.youtube.com/watch?v=rPmLZLp-oec>

DIBUIXA UN MONSTER SEGUINT LES INSTRUCCIONS DEL VIDEO:

<https://www.youtube.com/watch?v=ZIElf5VktVY&feature=youtu.be>

DESPRÉS ENVIA EL DIBUIX AL WHATSAPP DE CLASSE O AL MAIL
anarm@escolabeethoven.cat

CASTELLANO

¿TE ANIMAS A EXPLICARME QUÉ SONIDOS QUE TE GUSTAN ESCUCHAR Y LOS QUE NO TE GUSTAN NADA? ¡EMPIEZO YO!

SONIDOS AGRADABLES



LOS PAJARITOS CUANDO CANTAN

.....
.....
.....

SONIDOS DESAGRADABLES



LOS TRUENOS

.....
.....
.....

EDUCACIÓ FÍSICA

HOLA! AQUESTA SETMANA A EDUCACIÓ FÍSICA US PROPOSEM UN REPTE:

<https://www.youtube.com/watch?v=2P4zEsRYeos&feature=youtu.be>

US RECORDO, COM A ACTIVITAT OPCIONAL, QUE PER A AGAFAR ENERGIES LA MÒNICA ENS VA ENSENYAR EL "SALUDO AL SOL". UNA SEQÜÈNCIA DE FIGURES MOLT DIVERTIDA QUE ES FA AL IOGA.

https://youtu.be/8yM4_SGDlqk

ESPERO QUE US AGRADIN AQUESTES ACTIVITATS I US HO PASSEU GENIAL FENT EXERCICI.



RECORDEU QUE EM PODEU ENVIAR ELS VOSTRES VÍDEOS PER A VEURE COM FER EL CIRCUIT A: danielmj@escolabeethoven.cat

US RECORDO TAMBÉ QUE SI TENIU MÉS GANES DE MOURE-US PODEU ENTRAR A AQUESTA PÀGINA WEB:

<https://al260261.wixsite.com/supersantako>

UN SALUDET A TOTHOM!!

DANI