

SETMANA DEL 20 AL 24 D'ABRIL

Recorda pots fer totes les activitats en fulls en blanc, fer una foto i enviar-li a cada mestra la feina. Al final del document teniu els e-mails de cada mestra.

Com ja saps aquesta setmana es celebra la diada de Sant Jordi, exactament el dijous 23, per això, et proposem aquestes activitats relacionades amb la diada i d'altres no.



Dibuix de Joan Turu

CATALÀ I MÚSICA:

En aquesta cançó de Sant Jordi hi ha diferents paraules que estan en **negreta**, les hauràs de canviar per les correctes, les tens escrites al final de la cançó.

Aquí et deixo un enllaç per si t'animes a cantar-la. <https://www.youtube.com/watch?v=NNBlqPtl5o>

CANÇÓ DE SANT JORDI: PERSONATGES

Sant **Pere**, la **rateta**, la rosa i el drac,

dos van al darrere, dos van al davant. (bis)

Sant **Pere** és tot de ferro, la **margarida** és d'un jardí,

el drac no menja pomes, la princeseta sí.

Si! Si! Si!

Sant **Pere** és tot de ferro, la rosa és d'un jardí.

Sant **Pere**, la **rateta** la rosa i el drac,

dos van al darrere, dos van al davant. (bis)

El drac té molta **son**, ja és hora de dinar,

s'empassa tres gallines amb un bon tros de pa.

Pa! Pa! Pa! Pa! Pa!

El drac té molta **son**, ja és hora de dinar.

Sant **Pere** , la **rateta**, la rosa i el drac,

dos van al darrere, dos van al davant. (bis)

La rosa i la princesa són molt bones amigues,

però mai no es fan petons per por de les **cadires**.

Ui! Ui! Ui!

Per por de les espines.

Sant **Pere**, la **rateta**, la rosa i el drac,

dos van al darrere, dos van al davant. (bis)

Aquí tens les paraules correctes per canviar, algunes es repeteixen més d'una vegada

Rosa

Jordi

gana

espinas

princesa

MEDI

Ja saps com és l'escut de la nostra ciutat, Santa Coloma de Gramenet. Et proposo que ara el versionis i que facis el teu escut de Santa Coloma.

Aquí et deixo una foto del nostre escut per si no el recordes.



CASTELLÀ: expressió oral

Hola niños y niñas, para esta semana os dejo un poema de Sant Jordi en castellano, para trabajar la expresión oral.

Tendréis que leeros este poema varias veces hasta que podáis poner la entonación necesaria para leerlo muy bien, cómo hemos trabajado en el cole.

Os tendréis que aprender la estrofa de memoria y mandarme un audio con vuestro poema memorizado y bien entonado, con la expresión necesaria y sin trabarse! Ánimo, lo haréis muy bien!

El aliento de primavera
se ha instaurado hoy en la calle:
los libros toman vida
y las rosas están a millares.



Puedes colorear el dragón si quieres!


Feliz
San
Jordi



ENGLISH 3

SONG: FROM HEAD TO TOE

<https://www.youtube.com/watch?v=fUngC2J8aRA>



ACTIVITY: CONTESTA A LES PREGUNTES I FES UNA FOTO DE LES RESPOSTES DE LA TEVA FEINA
ENVIANT-LA AL MAIL anarm@escolabeethoven.cat

CAN ANIMALS DO THIS?

Answer the questions with **YES, THEY CAN** or **NO, THEY CAN'T**.

<p>Can crocodiles play tennis?</p>	<p>Can bears walk?</p>	<p>Can frogs fly?</p>	<p>Can monkeys climb trees?</p>
<p>Can birds fly?</p>	<p>Can pigs play the guitar?</p>	<p>Can giraffes drive a car?</p>	<p>Can ostriches run?</p>
<p>Can birds sing?</p>	<p>Can dogs play football?</p>	<p>Can elephants swim?</p>	<p>Can hippos dance?</p>
<p>Can cats jump?</p>	<p>Can lions sleep?</p>	<p>Can bears cook?</p>	<p>Can dogs play computer games?</p>

liveworksheets.com



MATEMÀTIQUES - SETMANA SANT JORDI

Hola a tots! Aquesta setmana tenim un nou repte i activitat per a Sant Jordi, serà molt especial, ple de dracs, roses, cavallers i princeses.

1- Realitza aquest Sudoku, recordes com ho feiem a classe?

Normes: no pot haver-hi més d'un mateix dibuix al mateix quadre, línia ni columna.

Ànim, ho aconseguiràs!!



2- Realitza aquestes sumes i segueix omplint els nombres en els rodolins del drac fins arribar al nombre 100.

Ens divertim comptant

$7 + 7 + 1 =$

$5 + 3 + 1 =$

$8 + 2 + 1 =$

$6 + 4 + 2 =$

$5 + 5 + 5 =$


$9 + 1 + 1 =$

$7 + 3 + 5 =$

$10 + 2 + 2 =$

$6 + 3 + 9 =$

$9 + 3 + 2 =$



$$\begin{array}{r} 36 \\ - 31 \\ \hline \end{array}$$

$$\begin{array}{r} 87 \\ - 53 \\ \hline \end{array}$$

$$\begin{array}{r} 78 \\ - 45 \\ \hline \end{array}$$

$$\begin{array}{r} 58 \\ - 16 \\ \hline \end{array}$$

$$\begin{array}{r} 76 \\ - 63 \\ \hline \end{array}$$

.....

.....

.....

.....

.....

PLÀSTICA:

Llegeix la llegenda de Sant Jordi que et deixo a continuació i després fes un o diversos dibuixos de la llegenda.

LA LLEGENDA DE SANT JORDI

Fa molt i molt de temps, el poble de Montblanc era devastat per un monstre ferotge i terrible, que podia caminar, volar i nedar, i tenia un alè tant pudent, que des de molt lluny amb les seves alenades enverinava l'aire i produïa la mort a tots els qui el respiraven.

El monstre era l'estrall dels ramats i les persones, i per tota aquella contrada regnava el terror més profund. Preocupats per la situació, els habitants de Montblanc van pensar en donar al drac, cada dia de menjar a una persona, per intentar calmar-lo. El problema, era trobar la persona que vulgues sacrificar-se cada dia per ser devorada pel drac.

I així fou com després d'una llarga discussió, els vilatans van decidir sortejar cada dia qui seria la persona que aniria a para a l'estomac del drac. I així ho feren, i sembla ser que la jugada els va sortir bé, l'abominable bèstia se'n deuria sentir satisfeta, perquè deixà de fer estralls i malifetes per aquelles terres.

Però heus aquí que un dia, la sort feu que li toqués ser devorada a la filla del rei. La jove princesa era molt simpàtica, amable, bonica i elegant. Tenia el cor de tots els ciutadans robats, i per aquest motiu centenars s'oferiren per substituir-la. Però el rei, afligit i adolorit, fou just i sever, la seva filla era com qualsevol altre. Si li havia tocat hi havia d'anar.

I així fou com la jove donzella sortí del castell per trobar-se amb la bèstia mentre tot el poble mirava desconsolat i afligit, com la princesa es dirigia cap al sacrifici. Però mentre la noia es dirigia cap al cau del monstre, un jove cavaller, amb una brillant armadura, muntat sobre un cavall blanc, es va presentar. La donzella se'l mirà i l'advertí:

- Fugiu! fugiu ràpidament d'aquí! noble cavaller, si us quedeu per aquí, apareixerà la bèstia i només us vegi us devorarà.

El jove cavaller, se la mirà i li contestà

- No patiu jove donzella. Si sóc aquí es perquè hi he vingut expressament. He vingut des de molt lluny per protegir-vos a vós i a alliberar el vostre poble d'aquesta fera.

No va tenir temps ni de dir això, que de cop i volta va sortir la fera, davant l'horror de la princesa i el goig del cavaller. Va començar una intensa però breu lluita, fins que el cavaller li va clavar una bona estocada amb la seva llança, que va deixar malferida a la terrible bèstia i la matar. De la sang que en brollà, en sorgí ràpidament un roser, amb les roses més vermelles que la princesa hagués vist mai, roser del que el jove cavaller en tallà una rosa i li oferí a la princesa.

AULA D'ACOLLIDA CHALLENGE!

Hola! Com esteu? Sóc la Laura i com el dijous 23 d'abril és el dia de Sant Jordi vull proposar un **BOOKREPTÉ** a l'Ali A, la Fatima A, la Yimei, el Moman i la Nazareth.

Primer heu de **mirar els vídeos** que han fet altres nens i nenes:

<https://www.ccma.cat/tv3/super3/familia/bookrepte-sant-jordi-marc-i-marti-recomanen-linspector-sito/video/5848313/>

<https://www.ccma.cat/tv3/super3/familia/georgina-diari-duna-penjada/video/6039101/>

<https://www.ccma.cat/tv3/super3/familia/marc-lavia-gangster/video/6039094/>

<https://www.ccma.cat/tv3/super3/familia/aina-harry-potter-i-les-reliquies-de-la-mort/video/5957828/>

Ara us toca a vosaltres **fer un vídeo**. Agafeu el vostre llibre preferit o un llibre que us agradi molt (en la llengua que vulgueu) i seguiu aquest **3 passos**:

1) T'has de presentar

2) Has d'explicar alguna cosa del llibre. Coses que pots dir:

- Dir el títol del llibre
- Dir el nom de l'autor o l'autora del llibre
- Presentar els personatges
- Explicar de què va el llibre?
- Ensenyar alguna pàgina del llibre
- Llegir algun tros del llibre (en la llengua que estigui escrit el llibre)
- Explicar per què t'agrada

3) T'has d'acomiar



Quan acabeu el vídeo me'l podeu enviar al meu correu: lauracm@escolabeethoven.cat

EDUCACIÓ FÍSICA

Hola! Aquesta setmana en educació física farem un circuit amb el qual treballarem diversos aspectes com la coordinació, els desplaçaments, etc.

Espero que us agradi i us ho passeu genial.

https://www.youtube.com/watch?v=Gn7k_xNXYBc&feature=youtu.be

Recordeu que em podeu enviar els vostres vídeos per a veure cómo fer el circuit a: danielmj@escolabeethoven.cat

Us recordo també que si teniu més ganes de moure-vos podeu entrar en aquesta pàgina web: <https://al260261.wixsite.com/supersantako>

Un salutet a tothom!!

Dani

CICLE MITJÀ:

Olga (castellà):

olgapg@escolabeethoven.cat

Raquel (3r):

raquelam@escolabeethoven.cat

Laura (AA):

lauracm@escolabeethoven.cat

Toni (4rt):

tonivp@escolabeethoven.cat

Ana Galiano (mates 3r):

anaga@escolabeethoven.cat

Alex (música):

alexandrema@escolabeethoven.cat

Monica (EF):

monicagr@escolabeethoven.cat

Ana Romero (anglès 3r):

anarm@escolabeethoven.cat

Marta (anglès 4rt):

martacc@escolabeethoven.cat