

DEURES LLENGUA CATALANA

V. BÀSIC/PI



TOT I QUE ET SEMBLI MOLTA FEINA, PODRÀS PRACTICAR ACTIVITATS DE LLENGUA I GAUDIR DE LES VACANCES, NOMÉS CAL QUE T'ORGANITZIS!

ÀNIMS I BON ESTIU!!!

Nom:

LA CARTA

La carta personal

La carta és una comunicació escrita que pot tractar diversos temes. La carta personal fa servir un tractament familiar:

- Per a l'autor: jo / nosaltres
- Per al destinatari: tu / vosaltres

Estructura



Data: Girona, 30 de gener de 2015 (*sense punt final)

Salutació:

Benvolgut amic, (*sempre amb coma final)
Estimada Laura,
Ei Pere,

Contingut: Informació necessària, que ha de constar de:

Introducció
Exposició
Conclusió

Comiat:

Fins aviat, (*sempre amb coma final).
Amb afecte,
Petons,

Signatura:

S'ha de fer a mà.

Postdata:

Informació addicional.

- Llegeix la carta següent i respon a les preguntes.

Hola Marta,

Fa temps que et volia escriure aquesta carta, però sempre em passa el mateix, començo a fer altres coses i mai em poso davant de l'escriptori decidida a escriure't.

Sé que allò que va passar va ser un tonteria molt grossa, que en realitat no té gens d'importància i que no val la pena continuar amb això, però mira, són petites discussions que poden fer malbé un amistat com la nostra.

És per això que t'escric, perquè no vull que continuem enfadades, vull que tornem a ser les millors amigues.

Vaig parlar amb el Josep, ell ho veu igual que jo, diu que som dues tossudes i que una de les dues havia de baixar del burro. Penses que val la pena? Jo sí.

Si us plau, contesta'm aquesta carta i digues el que penses. T'ho agrairia molt.

Una abraçada ben forta!

Zoe



PD: T'he fet un dibuix, espero que t'agradi.

Som totes dues, oi que és maco?

1. Ara contesta aquestes preguntes sobre la carta:

- Què ha passat entre la Marta i la Zoe?

- Quins sentiments mostra la Zoe? Està contenta o trista?

- Què faries tu si fossis la Marta?


- T'has barallat alguna vegada amb algun amic o amiga? Què va passar?



2. Escriu una carta a algun amic o amiga teva explicant-li alguna cosa sobre aquestes vacances.

AUTOAVALUACIÓ DE LA MEVA CARTA

	SÍ	NO
He escrit la data?		
He escrit la salutació?		
És clar el motiu perquè ha escrit la carta?		
He escrit el comiat?		
He signat?		



TROBA LES
DIFERÈNCIES



LA NOTÍCIA

En una notícia s'expliquen fets poc habituals o que són importants
Respon a 6 preguntes: **Què? Qui? Com? On? Quan? i Per què?**

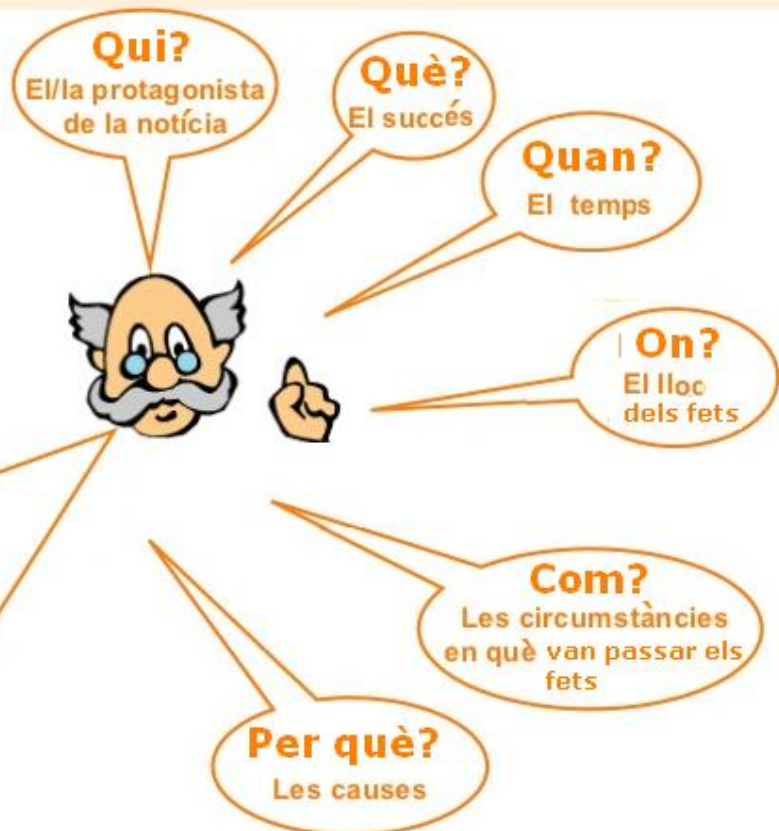
LES PARTS DE LA NOTÍCIA SÓN:

1. **Títol.**
2. **Subtítol (és una ampliació del títol).**
3. **Explicació de la notícia.**
5. **Fotografia (opcional).**

Característiques de la notícia

La notícia és l'explicació objectiva d'un fet que interessa que conegui la societat.

L'estructura de la notícia ha de respondre a les preguntes següents:



Capturat un tauró guineu a la costa de Sant Pol de Mar

- *L'animal estava mort atrapat en una xarxa*

EFE / ARENYS DE MAR

DIJOUS, 5 DE MARÇ DEL 2015 - 12.45 H

Una **embarcació** pesquera d'**Arenys de Mar** va capturar ahir un **tauró guineu** de 230 quilos i 3 metres de llarg a **Sant Pol, a una milla** de la costa.

Segons ha informat avui a EFE el secretari de la **Confraria de Pescadors d'Arenys de Mar, Jose Antonio Agulló**, el tauró va ser trobat al voltant de les onze del matí per una embarcació

que recollia les seves xarxes pesqueres, on hi havia l'animal enredat i ja **mort**.

Aquesta espècie de tauró es troba en plataformes continentals de l'**Amèrica del Nord**, l'**Àsia** i el **Pacífic Nord**, encara que ocasionalment són vistos en aigües costaneres poc profundes.

L'espècie de tauró trobat a la costa de

Sant Pol es caracteritza per ser la més potent i **ràpida nedadora**, fins i tot pot **saltar** per sobre de la superfície de l'aigua, ja que té una gran aleta caudal que pot arribar a fer fins al 50% de la longitud total del tauró, i la seva mida oscil·la entre els 3,3 i els 5,5 metres de longitud.

L'exemplar capturat és a la cambra frigorífica de la confraria de pescadors Sant Elm d'Arenys, a l'espera de decidir el seu destí.



El pescador del Maresme amb el tauró que ha capturat accidentalment

1. Quines són les 6 preguntes d'una notícia?

1. _____

2. _____

3. _____

4. _____

5. _____

6. _____

2. Respon amb una frase les preguntes de la notícia anterior.

1. _____

2. _____

3. _____

4. _____

5. _____

6. _____

3. Fixa't en la portada d'aquest diari i completa:

DIRECTOR: JORDI XARGAYÓ PASSEIG GENERAL MENDOZA, 2 17002 GIRONA TELÉFON: 972202068 FAX: 972202005 WWW.DIARIDEGIRONA.CAT

Diari de Girona

DIMARTS, 28 D'AGOST DE 2007 FUNDAT EL 1889 NÚM. 20.490 PREU: 1 EURO

L'ALT EMPORDÀ Obren avui al migdia la N-II al seu pas per Biure en els dos sentits de la marxa PÀGINA 6	LA SELVA Un veí de Maçanet denuncia l'Ajuntament perquè un bloc massa alt li «engabia» la casa PÀGINA 6	EL BAIX EMPORDÀ SOS Empordanet exigeix a la Generalitat que compleixi els compromisos mediambientals PÀGINA 13
--	--	---

METEOROLOGIA

Girona registra amb 35,8° la temperatura més elevada de tot l'estiu

■ Els termòmetres de moltes localitats gironines van superar ahir els 30 graus

PÀGINA 17

URBANISME Banyoles posposa la revisió del Pla General tot i anar en el programa de CiU i PSC L'Ajuntament de Banyoles prefereix desencallar projectes urbanístics de l'anterior govern i el Pla Especial del Barri Vell abans que el Pla General. PÀGINA 17	SOCIETAT  Una família de Cassà arriba a les cinc generacions Dolors Masgrau ja era una besàvia amb molta més vitalitat que la majoria. Això era fins la setmana passada, perquè l'arribada al món de Marianna l'ha convertida en rebesàvia, un fet molt poc freqüent que ella rep amb total alegria. A la imatge, les cinc generacions de la família, a Cassà de la Selva. PÀGINA 14	SUCCESSOS Un tractor carregat amb 11 tones de blat de moro s'incendia a Ordís ■ Les flames van cremar el vehicle i el seu conductor va patir ferides en un braç
---	--	---

CASTELLÓ Dos etarres fan explotar una furgoneta en sentir-se detectats PÀGINA 29	JUDICIAL Els jutjats d'Olot s'han traslladat a un edifici nou rere l'Ajuntament PÀGINA 18	VIA PÚBLICA Girona obre més de 240 expedients en 6 mesos per fer soroll o penjar cartells PÀGINA 3
--	---	--

SANT GREGORI  El bar robot. Roben 10.000 € en màquines, licors i pernells del bar del camp de futbol PÀGINA 16	POLÍTICA Una plataforma de CDC aposta per governar amb ERC i per l'autodeterminació PÀGINA 28
---	---

FLAMES. Els bombers van arribar i extingir les flames amb rapidesa. PÀGINA 6



soars a la fresca
C/ Albarreda, 45
Tant del Peix, Al cost de Girona
Tel. 972 21 29 67

Nom del diari: _____

Titular: _____

Subtítol: _____

EL TEXT INSTRUCTIU

- ✓ **El text instructiu serveix per explicar i donar instruccions de com es fa alguna cosa.**
 - La informació ha de ser molt clara i ha d'estar ben ordenada. Podem numerar les instruccions o bé utilitzar paraules que ens ajudin a ordenar-les, com, per exemple: **primerament, a continuació, després, seguidament, per acabar, finalment**, etc.

1-
2-
3-
4-

. Primer...
. Després...
. A continuació...
. Finalment ...

- ✓ Les **receptes**, els **itineraris**, les **instruccions** d'aparells i de jocs, l'ús de medicaments, les **normes...** són textos instructius.
- ✓ Els verbs que has d'utilitzar en un text instructiu és l'**imperatiu** que serveix per donar ordres.
Pinta, posa, dibuixa, fes, agafa...



1. Llegeix la recepta que tens a continuació i respon a les preguntes.

PATATES BRAVES

Ingredients per a quatre persones:
12 patates blanques noves, oli d'oliva

Per a la salsa brava:
110 g de nyores
3 bitxos petits picants
1 llauna de 550 g de tomata triturada
maionesa o allioli, si ho preferiu
Oli d'Oliva



Preparació:

1. *Bulliu les patates amb la pell amb força aigua amb sal. Un cop bullides i tendres, reserveu-les. Heu de pelar-les; si ho feu en calent, la pell se separarà millor.*
2. *Talleu-les a daus grossos i fregiu-les en oli d'oliva abundant i calent, fins que siguin ben rosses.*
3. *Per preparar la salsa picant, esmicoleu els bitxos i fregiu-los amb una mica d'oli d'oliva.*
4. *Quan siguin ben rossos, afegiu-hi les nyores i fregiu-les lleugerament. Afegiu-hi la tomata i deixeu que cogui a foc lent fins que perdi l'acidesa. Poseu-ho al punt de sal.*
5. *Poseu les patates al plat. Al damunt, la maionesa i, encara a sobre, la salsa picant.*

- Un cop llegida la recepta, encercla l'opció que creguis més adequada:

. És un plat d'elaboració:

- a. fàcil b. Difícil

. És un plat de fer.

- a. ràpid b. Lent

. Els bitxos són:

- a. Uns animals petits
b. Uns pebrots picants

LaMostra008

COM FER UNA TRUITA DE PERNIL

INGREDIENTS

- OLI
- SAL
- PERNIL
- OUS

ESTRIS:

1- Agafa l'ou,
2- Dona un cop al plat amb suavitat
3- obre l'ou i el tires al plat

4. posa sal

5. Comença a remenar

6. Bat l'ou amb energia

7. Talla el pernil amb unes tisores

8. Posa la paella al foc i tira un raig d'oli.

9. Aboca l'ou amb el pernil

10. Quan l'ou està mig fet...

11. Vigila que l'ou no s'enganxi a la paella

la truita feta

Bon profit!!!!

Tingues en compte!



-Ingredients: separa per guionets i posa la quantitat.

- 1 Coliflor
- Salsa beixamel.
- 2 o 3 talls fins de pernil salat.
- Formatge ratllat.
- Sal.

-Preparació: numera els passos, et serà més fàcil.

- 1- Treure les fulles de la coliflor i tallar-la a trossos .
- 2-Netejar-la bé .
- 3- Posar-la en una olla a bullir durant 20 minuts.
- 4- Quan la coliflor estigui cuita, posar-la en una safata apte per forn.
- 5- Afegir-li la salsa beixamel per sobre.
- 6- Tallar a trossets petits els talls de pernil salat i escampar per sobre la coliflor juntament amb el formatge.

Posar-la al forn (180 graus), deu minuts.

2. Ara escriu aquesta recepta.

TRUITA DE PATATES

Ingredients



Estris

Procediment

1. Pela les patates, talla-les a daus petits i posa-les a la paella amb força oli i una mica de sal.
2. Mentre es van coent, trenca els ous , posa'ls en un bol i bat-los bé amb la forquilla.
3. Quan les patates estiguin cuites (*continua per acabar la recepta*)

3. Llegeix amb atenció.

Mira la llista de la compra que volem fer per Internet i la pàgina web on podem fer la comanda. Després, contesta les preguntes:

The screenshot shows the 'FRUITERIA' section of the Can Cadí website. The list includes: Tomàquet (4,50€/1 kg), Pastanaga (1,30€/1 kg), Poma (1,10€/1 kg), Enciam (0,90€/1 kg), Llimona (2,20€/1 kg), and Ceba (1,10€/1 kg). A shopping list is overlaid on the right, listing items to be purchased.

Preu	Quantitat	Incloure
4,50€ / 1 kg	<input type="text"/>	<input checked="" type="checkbox"/>
1,30€ / 1 kg	<input type="text"/>	<input type="checkbox"/>
1,10€ / 1 kg	<input type="text"/>	<input type="checkbox"/>
0,90€ / 1 kg	<input type="text"/>	<input type="checkbox"/>
2,20€ / 1 kg	<input type="text"/>	<input type="checkbox"/>
1,10€ / 1 kg	<input type="text"/>	<input type="checkbox"/>

Shopping list items:

- Mig kg de musclos
- 4 talls de rap
- 6 hamburgueses
- Un quart de kg de llimones
- Alls
- 1 kg de tomàquets
- Un pot de cigrons
- Un pa de pagès

A quina secció entrariem per comprar cada aliment?

A quina secció entrariem per buscar gel de bany?

Digues 3 productes que podríem trobar als làctics.

Imagina que ja tenim la compra a casa i mira la nota del que hem rebut. Després contesta a les preguntes.

 Can Cadi		16-6-2013
Musclos	550 g	1,03
Rap	450 g	12,60
Hamburgueses	6	6,30
Llimones	bossa de 500 g	1,50
Tomàquet madur	1 kg	2,45
Pots de cigrons	1	2,50
Pa de pagès	1	1,05
TOTAL		27,43 €

Hi és tot?

Hi ha algun producte dels de la compra que no ens han servit? Explica quins creus que poden ser els motius pels quals no ens ho han servit.



Aprofita les vacances i atreveix-te a fer pilotes de malabars!
Aquí tens les instruccions.

FEM PILOTES DE MALABARS!



MATERIAL NECESSARI

- Menjar per a ocells (o arròs)
- Globus de colors
- Tisores
- 3 bosses de plàstic (també es pot utilitzar paper film, és aquell similar al paper d'alumini però que és transparent).
- 1 got (ens servirà de mesura)
- Una mica de paciència



PASSOS A SEGUIR

1. El primer que hem de fer és mesurar el menjar d'ocell (o arròs) que utilitzarem per fer la nostra pilota. Intentarem que les tres pilotes siguin IGUALS. Un mètode senzill és agafar un got d'aigua i omplir-lo fins a $\frac{1}{4}$ amb arròs.



2. Posem tot el menjar d'ocell (o arròs) que hi ha en el got dins de la bossa de plàstic (o del paper film).



3. Lliguem la bossa de plàstic de forma que quedi tot el menjar d'ocell (o arròs) junt.

Si ho fem amb paper film, l'emboliquem bé de forma que quedi una forma arrodonida.



4. Hem de tallar la part que sobra de la bossa. Ho farem amb molta cura.



5. Agafem un globus i li tallem "el coll" tal i com es veu en la fotografia.

Hem de procurar que el tall no sigui molt baix, em de tallar el coll per la part mitja aproximadament.




6. Ara que ja hem tallat el globus, podem llençar la part on es bufa i ens quedem amb la forma que fa bossa.

Amb aquesta part "vestim" la bossa amb el menjar d'ocell.

Aquí hem de tenir paciència. Si no ens surt podem demanar ajuda.

És possible que a la primera no ens surti o que el globus que utilitzem se'ns trenqui. **PACIÈNCIA!**




7. Ja hem posat un globus a la bossa amb menjar d'ocell. Ara repetirem el pas 5 dues vegades, amb dos globus de colors diferents.

I tornem a repetir amb cada globus que em tallat el pas 6, de forma que amb un globus tapem la part que es veu d'arròs i amb l'altre reforcem la nostra pilota.

S'han de posar entre 5 i 6 globus per tenir una pilota compacta.



8. Hem aconseguit fer una pilota de malabars! Pensa que ens en queden dues més!



COMPRESIÓ LECTORA

Llegeix el text i marca la resposta correcta.

Els diferents tipus de bicicletes

- **La bicicleta tot terreny:**
Ha de tenir un quadre molt fort per poder aguantar els sotracs. Els pneumàtics han de ser més amples i gravats per no rrelliscar en els terrenys que tenen clots o terra i pedres soltes.
- **La bicicleta de competició:**
Pesa molt poc per poder córrer més, per això té un quadre molt lleuger. Les rodes són grosses i estretes.
- **La bicicleta de passeig:**
És dissenyada per anar per carretera. Totes les bicicletes, especialment si són per anar per carretera, han de dur reflectors, perquè els altres vehicles les puguin veure bé.

Per motius de seguretat és important que sempre que vagis amb bicicleta duguis casc, guants, genolleres i colzeres.



Aquest text...

- A. explica una normativa de trànsit.
- B. dóna instruccions de manteniment i muntatge.
- C. és una propaganda d'una marca de bicicletes.
- D. informa sobre les característiques de les bicicletes.

. Segons el text, com han de ser les rodes de la bicicleta tot terreny?

- A. Amples.
- B. Llises.
- C. Primes.
- D. Grosses.

. Per què el quadre de la bicicleta de competició és molt lleuger?

- A. Per anar molt aviat.
- B. Perquè sigui més fàcil transportar-la.
- C. Per botar més per camins amb pedres.
- D. Per no relliscar en terrenys banyats.

. Segons el text, una bicicleta de passeig és ideal per...

- A. anar per camins.
- B. anar per carretera.
- C. córrer molt de pressa.
- D. dur paquets darrere el seient.

. Completa el quadre amb les paraules que tens a continuació:

reflectors – seguretat – casc – carretera

Per, les bicicletes han de dur
..... perquè les vegin. També és important dur
..... per motius de

. Segons la informació del text, quin tipus de bicicleta triaries per fer una cursa en una pista d'un velòdrom?

- A. Una bicicleta de passeig.
- B. Una bicicleta tot terreny.
- C. Una bicicleta de competició.
- D. Cap d'elles no ens serveix.

. Quina de les oracions següents referides al text és la correcta?

- A. Si vas amb bicicleta de passeig no necessites dur casc, guants, genolleres ni colzeres.
- B. Només si vas amb bicicleta de competició has de dur casc, guants, genolleres i colzeres.
- C. Sempre que vagis amb bicicleta has de dur casc, guants, genolleres i colzeres.
- D. Sempre has de dur casc, guants, genolleres i colzeres perquè els cotxes et vegin.



TROBA LES
DIFERÈNCIES



ALGUNES ACTIVITATS QUE ET PODEN AJUDAR A ESCRIURE MILLOR

ELS SIGNES DE PUNTUACIÓ

- ✓ Quan els signes d'**interrogació**, d'**admiració** o els **punts suspensius** marquen el final d'una frase, la paraula següent va amb majúscula.
- ✓ Els **punts suspensius** s'escriuen per indicar que una llista no està completa o que una frase no està acabada.
- ✓ Al final d'una oració s'escriu un **punt** (.). Després de punt sempre s'escriu majúscula. El **punt i seguit** indica una pausa llarga i separa oracions quan continuem parlant d'una mateixa idea. Després del punt i seguit continuem escrivint a la mateixa línia.
- ✓ El **punt i a part** indica una pausa llarga i separa idees diferents. Després d'un punt i a part escrivim en un paràgraf nou.
- ✓ La **coma** indica una pausa curta i serveix per separar els elements d'una enumeració.
- ✓ El **punt i coma** es fa servir en oracions llargues que ja tenen comes.

1. Completa amb el signe de puntuació que creguis convenient.

Dius que vindràs demà___ Quina alegria que em dones___ Ja no comptàvem amb tu___ Sabíem que vindria el Josep Lluís___ l'Eva___ l'Ester i l'Ivan___ Però que tu que véns de tan lluny___ No m'ho pensava___

Pau ___ escolta'm: sobretot no t'oblidis de portar aquell poema que vas escriure quan fèiem cinquè___ aquell amb el qual vas guanyar el premi de poesia___ Fins aviat___

PLURALS

Normalment, per fer el plural afegim una **-s** al final de la paraula

mare → **mares**

Quan la paraula acaba en 'a' fluixa, fem el plural escrivint **-es**.

rosa → **roses**

Quan la paraula acaba en vocal forta, fem el plural escrivint **-ns**.

mà → **mans**

Les paraules masculines acabades en 's, x, ç' fan el plural en **-os**.

braç → **braços**

Quan la paraula acaba en 'ca', fem el plural escrivint **-ques**.

vaca → **vaques**

Quan la paraula acaba en 'ga', fem el plural escrivint **-gues**.

grogga → **grogues**

Quan la paraula acaba en 'ja', fem el plural escrivint **-ges**.

pluja → **pluges**

Les paraules que acaben en **-ca** fan el plural en **-ques**.

Les paraules que acaben en **-ga** fan el plural en **-gues**.

Les paraules que acaben en **-ja** fan el plural en **-ges**.

1. Practica els plurals.

Normalment, per fer el plural afegim una **-s** al final de la paraula.

mare → mar**es**

SINGULAR	PLURAL
mare	mares
pare	
llibre	
cotxe	
flor	

Quan la paraula acaba en 'a' fluïda, fem el plural escrivint **-es**.

rosa → rose**s**

SINGULAR	PLURAL
rosa	roses
casa	
pala	
sabata	
bruixa	

Quan la paraula acaba en vocal forta, fem el plural escrivint **-ns**.

mà → man**s**

SINGULAR	PLURAL
mà	
camisó	
avió	
cordó	
marró	

Les paraules masculines acabades en 's, x, ç' fan el plural en **-os**.

braç → braços

SINGULAR	PLURAL
braç	
peix	
gris	
calaix	
pagès	

Quan la paraula acaba en "ca", fem el plural escrivint **-ques**.

vaca → vaques

SINGULAR	PLURAL
vaca	
roca	
coca	
butxaca	
oca	

Quan la paraula acaba en "ga", fem el plural escrivint **-gues**.

grogga → grogues

SINGULAR	PLURAL
grogga	
tortuga	
figa	
amiga	
ortiga	

Quan la paraula acaba en "ja", fem el plural escrivint **-ges**.

pluja → pluges

SINGULAR	PLURAL
pluja	
taronja	
platja	
roja	
barreja	

Les paraules que acaben en **-ca** fan el plural en **-ques**.
 Les paraules que acaben en **-ga** fan el plural en **-gues**.
 Les paraules que acaben en **-ja** fan el plural en **-ges**.

SINGULAR	PLURAL
amiga	
taronja	
butxaca	
blanca	
formiga	



SINGULAR	PLURAL
dofí	
avió	
vaca	
taronja	
paret	
llibre	
història	
trac	
pastanaga	
mongeta	
escola	
cargol	
taca	
lluc	
peix	
enemiga	
pi	
mitja	
coca	
cosí	
ballari	
enveja	

2. Busca a la sopa de lletres els plurals de les paraules següents:

TARJA – MITJA – MOSCA – ORUGA – ESPONJA – FORCA – PIGA – FIGA – SECA - LLAÇ

E	S	P	O	N	G	E	S
M	T	A	R	G	E	S	M
O	A	G	F	U	M	F	I
S	I	F	O	A	P	I	T
Q	U	O	R	S	I	G	G
U	S	A	Q	A	G	U	E
E	O	R	U	G	U	E	S
S	P	L	E	H	E	S	O
A	O	I	S	K	S	I	T
R	S	E	Q	U	E	S	N
T	O	L	L	A	Ç	O	S

Ara escriu frases amb 5 plurals que hagi trobat a la sopa de lletres.

L'ACCENTUACIÓ

La síl·laba tònica

Fixa't en les paraules **sopar**, **cinema** i **música**. Tenen la síl·laba tònica en posicions diferents:

so-par
↓
aguda

ci-ne-ma
↓
plana

mú-si-ca
↓
esdrúixola



Rut, vols que anem al **cinema**?



No puc, vaig a **sopar** a casa de la Mireia perquè hem d'acabar el treball de **música**.

La **síl·laba tònica** d'una paraula és la que pronunciem amb més força. Algunes vegades porta accent i d'altres no. Segons la posició de la síl·laba tònica, les paraules es classifiquen en **agudes**, **planes** o **esdrúixoles**.

ÚLTIMA

SO-PAR

PENÚLTIMA

MES-TRE

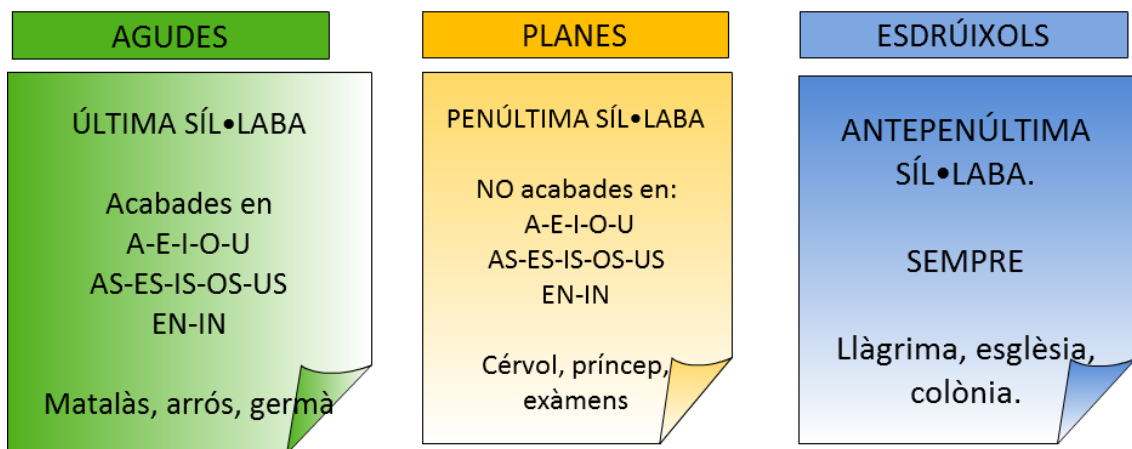
ANTEPENÚLTIMA

MÀ-QUI-NA

QUAN POSEM ACCENTS?

- ✓ Les paraules **agudes** s'escriuen amb accent quan acaben en:
 - **-a, -e, -i, -o, -u**: *gairebé, però...*
 - **-as, -es, -is, -os, -us**: *després, suís...*
 - **-en, -in**: *comprèn, Berlín...*
- ✓ Les paraules **planes** tenen la síl·laba tònica a la penúltima síl·laba i s'accentuen quan no acaben en: **-a, -e, -i, -o, -u, -as, -es, -is, -os, -us, -en, -in**.
- ✓ Les paraules **esdrúixoles** tenen la síl·laba tònica a l'antepenúltima síl·laba i **porten sempre accent**.

ACCENTUACIÓ



L'accent obert i l'accent tancat

- ✓ Segons quin sigui el so de la vocal tònica, les paraules poden portar accent gràfic obert o greu (`) o bé accent gràfic tancat o agut (´).

à è é í ò ó ú

1. Identifica quina de les síl·labes subratllades és la tònica. Encercla-la.

pescador pescador pescador

verdura verdura verdura

pàgina pàgina pàgina

2. Subratlla la síl·laba tònica d'aquestes paraules, ajunta les de cada columna i obtindràs noms d'oficis.

<u>là</u> mpada	pàgina	collita	mona	conte
<u>pi</u> sta	maleta	llibreta	passadís	filla
ren <u>ta</u> da	taca	porter	batalla	ferreter
<i>lampista</i>

3. Subratlla la síl·laba tònica d'aquestes paraules, digues quin lloc ocupa i com s'anomenen les paraules per la posició de la síl·laba tònica.

Síl·laba tònica			Lloc	S'anomena...
nú	me	ro	Antepenúltim	Esdrúixola
co	la	dor
ar	tis	ta
sub	ma	rí
rà	pi	da
cam	bre	ra
pú	bli	ca
ma	ta	làs
bo	lí	graf

4. Busca en aquesta sopa de lletres paraules agudes, planes i esdrúixoles.



GERMÀ - MÒBIL - PERÒ - FANTÀSTICA - DIÀLEG - TAMBÉ -
 TOMÀQUET - SIMPÀTICA - SISÈ - FÀBRICA - MECÀNIC

B	A	P	Ú	L	T	I	M	A	I	P
R	S	J	F	H	O	P	E	R	Ò	A
Ò	T	O	M	À	Q	U	E	T	D	F
Q	U	M	I	S	E	V	G	U	J	À
U	F	A	C	I	G	E	R	M	À	B
I	R	T	A	M	B	É	O	A	L	R
L	D	I	L	P	E	D	M	I	J	I
F	A	N	T	À	S	T	I	C	A	C
I	S	O	E	T	F	R	H	E	R	A
M	I	J	D	I	À	L	E	G	D	R
A	S	U	R	C	O	A	L	D	Í	O
V	È	P	S	A	X	M	Ò	B	I	L

Ara col·loca les paraules que has trobat al lloc corresponent:

Agudes	Planes	Esdrúixoles

Per acabar... Busca 10 diferències.





BONA FEINA!

ENHORABONA!!!