

MATERIALS PER FER ELS DEURES

ACTIVITAT 5

PAUTA PER LA DESCRIPCIÓ D'UN PAISATGE

La descripció d'un ambient o d'un lloc és l'explicació detallada de com és.

Pot ser una descripció *objectiva*, si qui la fa vol explicar el que s'hi veu sense donar-ne l'opinió, o *subjectiva*, si manifesta l'opinió o els sentiments que li produeix allò que descriu.

És important donar detalls dels elements que hi ha al lloc que descrivim i situar-los bé.

Podem iniciar la narració de dalt a baix o de dreta a l'esquerra. Cada vegada que es canvia de situació, cal començar un nou paràgraf.

PENSA → EN L'ESPAI QUE VOLS DESCRIBRE, ELS ELEMENTS QUE HI VOLS INCLOURE, L'ORDRE EN EL QUE APAREIXERAN I SI SERÀ UNA DESCRIPCIÓ OBJECTIVA O SUBJECTIVA.

ESCRIU →

- BUSCA LA FOTOGRAFIA DEL LLOC QUE VOLS DESCRIBRE O FES-NE UN DIBUIX.
- ESCRIU EL TEXT A PARTIR DE LES IDEES QUE HAS PENSAT I D'ACORD AMB L'ESTRUCTURA QUE HA DE SEGUIR UNA

REVISA → TORNA A LLEGIR EL TEXT, COMPROVA QUE NO HI FALTA RÉS I QUE T'AGRADA COM HA QUEDAT.

RECORDA:



- DEIXA MARGES.
- FES UNA LLETRA ENTENEDORA.
- VIGILA LES FALTES D'ORTOGRAFIA.
- POTS ESCRIBRE-LA AMB EL PROCESSADOR DE TEXTOS DE L'ORDINADOR, TABLET...

MATERIALS PER FER ELS DEURES

PER COMENÇAR:

- ❖ QUIN MOMENT DEL DIA ÉS? (NIT, MATÍ, CAPVESPRE...)
- ❖ QUIN TEMPS FA? (SI FA SOL, SI HI HA NÚVOLS, SI PLOU, NEVA O FA VENT...)
- ❖ QUÈ HI HA? (SI HI HA ARBRES, MUNTANYES, RIUS, CASES, POBLES...I COM SÓN.)
- ❖ QUINA ÈPOCA DE L'ANY ÉS? (PRIMAVERA, ESTIU TARDOR, HIVERN)



MATERIALS PER FER ELS DEURES

EXEMPLES DE DESCRIPCIÓ DE PAISATGES



EL CEL ÉS BLAU, NO HI HA NÚVOLS. MÉS A BAIX HI HA UN PRAT AMB ARBRES AMB MOLTES FULLES MOLT PETITES. UNA MICA MÉS A BAIX HI HA MOLTA GESPA, DE COLOR VERD CLAR I GROC LLIMONA, ON ES VEU REFLECTIDA LA LLUM DEL SOL, CREC QUE LA FOTOGRAFIA LA VAN FER AL MIGDIA O A PRIMERA HORA DE LA TARDA.

SE SENT EL CANT DELS OCELLS, CANTEN MOLT BÉ. HI HA UNA GÀBIA GRAN AMB OCELLS NEGRES. HI HA MOLTA VEGETACIÓ I PELS COLOR ATARONJATS DEL FONTS EM DÓNA LA SENSACIÓ QUE ÉS LA TARDOR. M'ENCANTARIA ANAR A VISITAR-LO.

GUILLEM 3r B



M'AGRADA MOLT EL POBLE DE LA MEVA ÀVIA. SEMPRE HI ANEM A PASSAR EL NADAL.

EN AQUESTA IMATGE HI HA UN CEL TRANSPARENT COM EL GEL GLAÇAT. A LA MEITAT DEL CEL HI HA UNS NÚVOLS MOLT MACOS BLANQUINOSOS I GRIS CLAR. MÉS ABAIX TENIM UNES MUNTANYES NEVADES I ABAIX DE TOT HI HA UN POBLET QUE TAMBÉ ESTÀ NEVA. HI HA UNES CASES PRECIOSES I BASTANTS EDIFICIS AMB NEU A LES TEULADES, SEMBLA QUE HAGI ACABAT DE NEVAR. ENTRE ELS CARRERS HI HA ABRES GRASSONETS I UNS ALTRES ABRES QUE SÓN PUNXEGUTS COM UNA SERRA, SÓN MAQUÍSSIMS!!

MARINA 4T B

MATERIALS PER FER ELS DEURES

ACTIVITAT 6

PROBLEMES



RECORDA

1. LLEGEIX EL PROBLEMA 2 O 3 VEGADES.
2. SUBRATLLA LES DADES PRINCIPALS I LA PREGUNTA I ENCERCLA LES PARAULES CLAU.

3.SI CAL FES UN DIBUIX O ESQUEMA DEL PROBLEMA

4.PENSA: QUINA OPERACIÓ UTILITZARÉ:



5.FES LES OPERACIONS

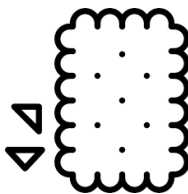
6.ESCRIU LA SOLUCIÓ.

7.REVISA EL PROBLEMA:

- LA SOLUCIÓ ÉS LÒGICA I RESPON A LA PREGUNTA.
- HE REALITZAT BÉ LES OPERACIONS.
- HE SEGUIT BÉ TOTS ELS PASOS.

1. La veïna del segon compra dues capsas de galetes cada setmana. Quantes capsas haurà comprat en 3 mesos?

<u>Dades</u>	<u>Operació</u>
<u>Solució:</u>	



MATERIALS PER FER ELS DEURES

2. Una conductora d'autobús de 34 anys comença a treballar a les 9 h del matí i plega a les 17h de la tarda. Quantes hores treballa?



<u>Dades</u>	<u>Operació</u>
<u>Solució:</u>	

3. A l'escola Santa Cecília de Santa Coloma de Farners hi ha 107 alumnes d'educació infantil i 324 d'educació primària. Quants alumnes hi ha en total?



<u>Dades</u>	<u>Operació</u>
<u>Solució:</u>	

MATERIALS PER FER ELS DEURES

4. Aquestes setmanes la Marisa ha fet 234 fotografies, però algunes no li han quedat bé i només n'ha guardat 186. Quantes fotografies ha esborrat?



<u>Dades</u>	<u>Operació</u>
<u>Solució:</u>	

5. Resol les següents multiplicacions.

$$\begin{array}{r} 624 \\ \times 54 \\ \hline \end{array}$$

$$\begin{array}{r} 785 \\ \times 236 \\ \hline \end{array}$$

$$\begin{array}{r} 45 \\ \times 9 \\ \hline \end{array}$$

$$\begin{array}{r} 193 \\ \times 178 \\ \hline \end{array}$$

MATERIALS PER FER ELS DEURES

ACT. 8. COM FER TINTA INVISIBLE AMB UNA LLIMONA



Escrivim el missatge secret amb suc de llimona

Què en penseu d'escriure missatges secrets... només amb una llimona? Us proposem fer tinta invisible... Només podreu llegir el missatge si feu aquest experiment de **carbonització de l'àcid cítric**.

Preparats?

Què necessitem?

- Una llimona
- Un got per posar el suc de la llimona
- Un ganivet per tallar la llimona
- Bastonets de cotó
- Una fulla de paper
- Un encenedor o llumins
- Una espelma

Com ho fem?

Primer de tot, exprimim la llimona per obtenir el seu suc. A continuació suquem la punta d'un bastonet al suc de la llimona i escriurem al paper el missatge secret sense que ningú ens vegi.

Deixarem que el paper s'assequi perquè el nostre missatge es faci invisible. Hem d'esperar uns minuts.

MATERIALS PER FER ELS DEURES

Per poder veure de nou el que hem escrit, aproparem el paper a l'espelma encesa amb molt de compte per tal que no es cremi totalment el paper. Això sempre ho hem de fer amb l'ajuda d'una adult ja que utilitzem foc i és perillós.

Veieu el missatge?

Què passa?



La llimona és un fruit cítric. Aquest fruits contenen un àcid que es diu **àcid cítric que és un compost orgànic**. Quan ho apropem a una font de calor, en aquest cas una espelma, generem **una reacció química de carbonització**. La part que té l'àcid cítric del suc de llimona **s'oxida** deixant una substància de color marró.

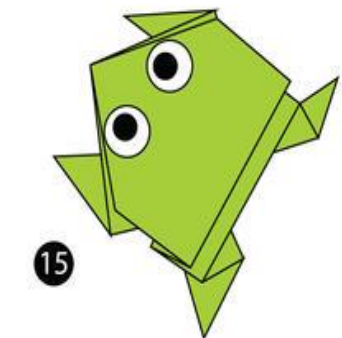
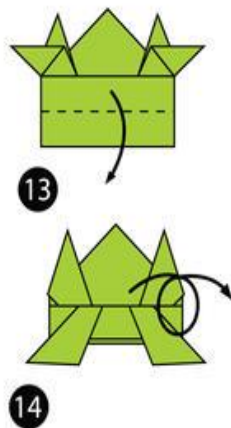
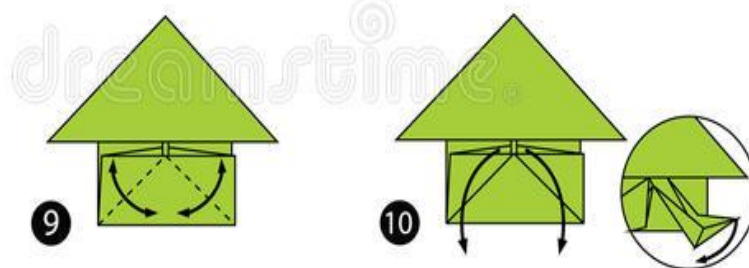
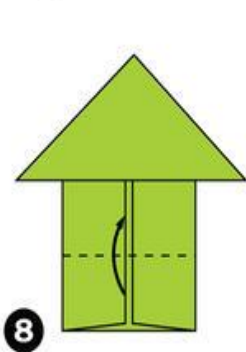
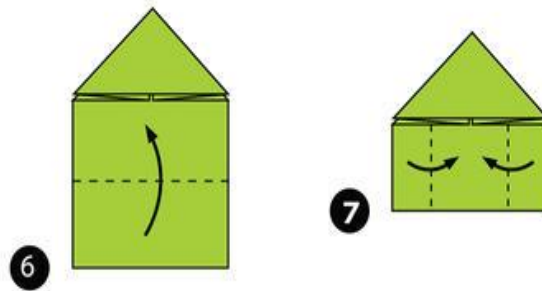
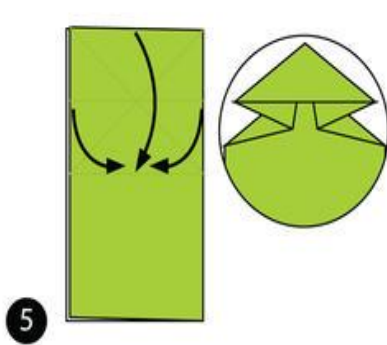
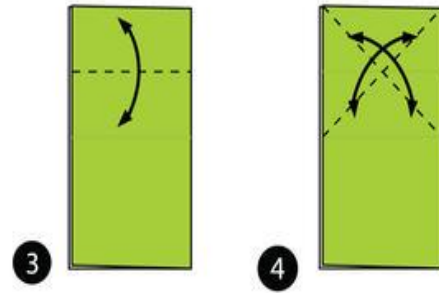
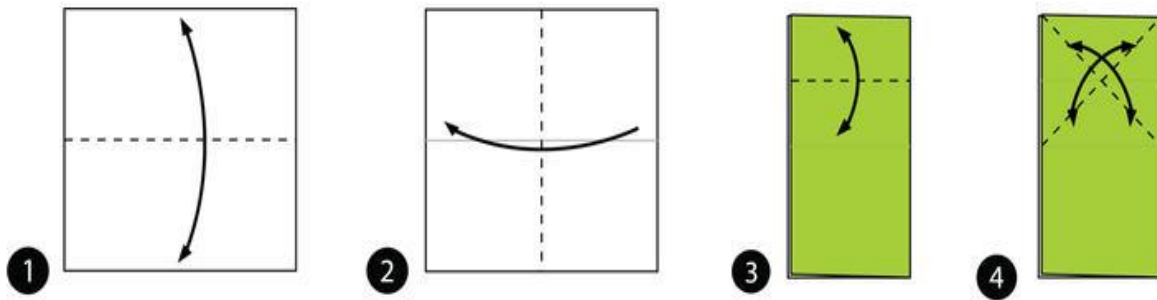
I és que **l'àcid es descompon amb la temperatura** transformant-se en altres productes, entre ells el carbó. El carbó és el que dóna aquest aspecte marró. Si seguim escalfant podem arribar fins i tot a carbonitzar el paper.



Sabies que...? Aquesta tècnica d'escriure missatges secrets la van utilitzar alguns agents infiltrats durant la Primera Guerra Mundial. Així enviaven cartes als seus aliats sense que els seus enemics poguessin llegir el contingut.

MATERIALS PER FER ELS DEURES

ACT. 9. GRANOTA AMB PAPIROFLEXIA



A Jumping Frog