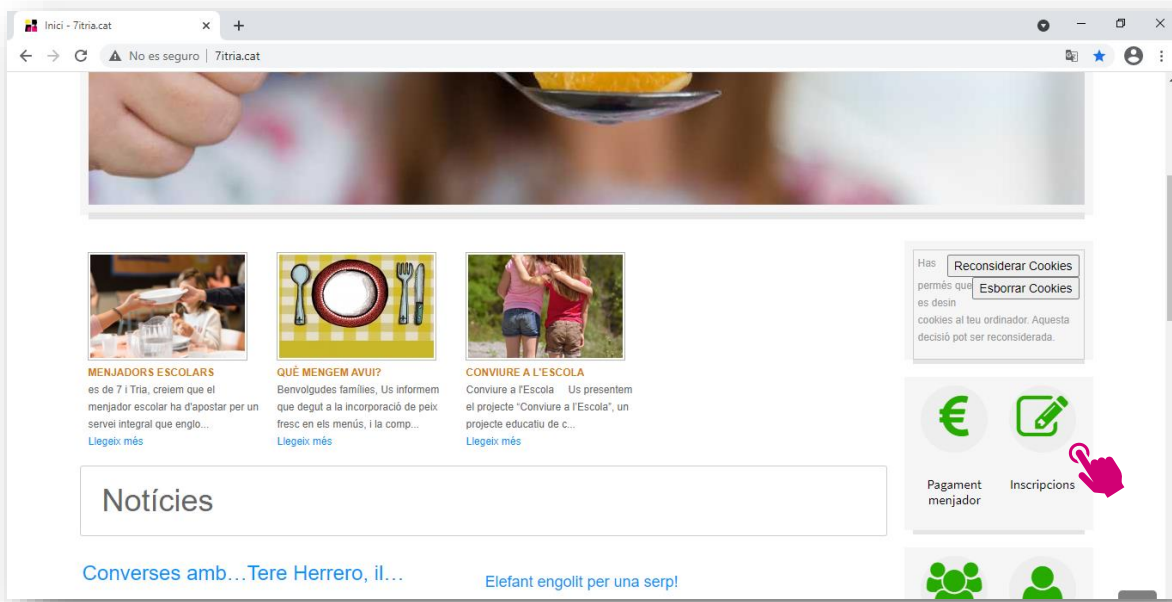


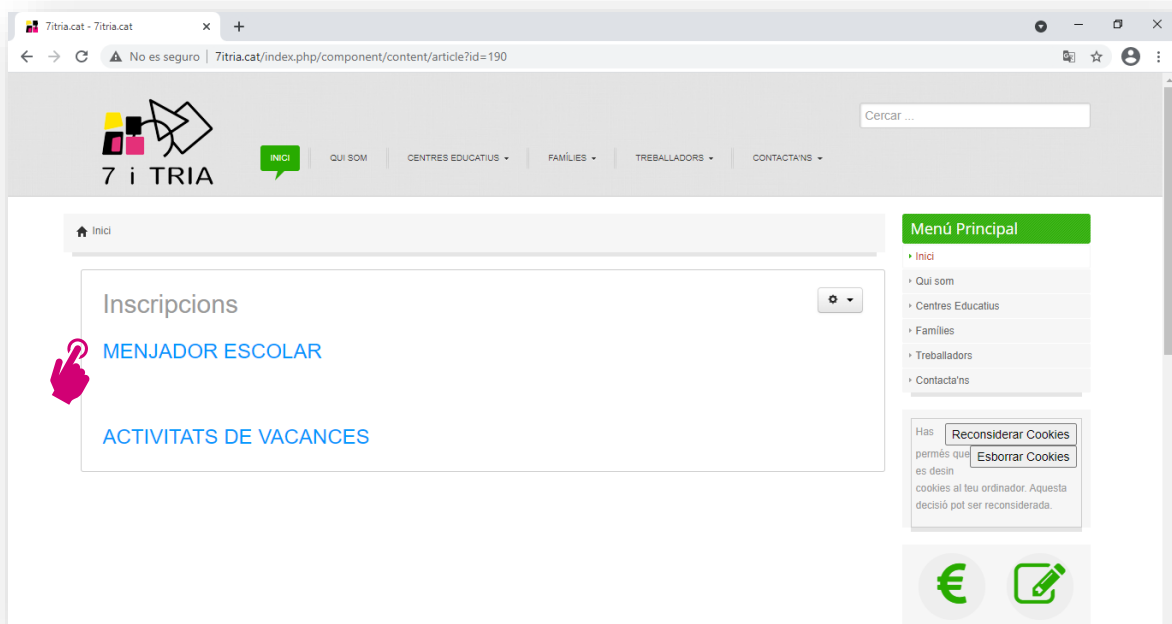
Procediment d'inscripció i de signatura digital

Servei de menjador escolar

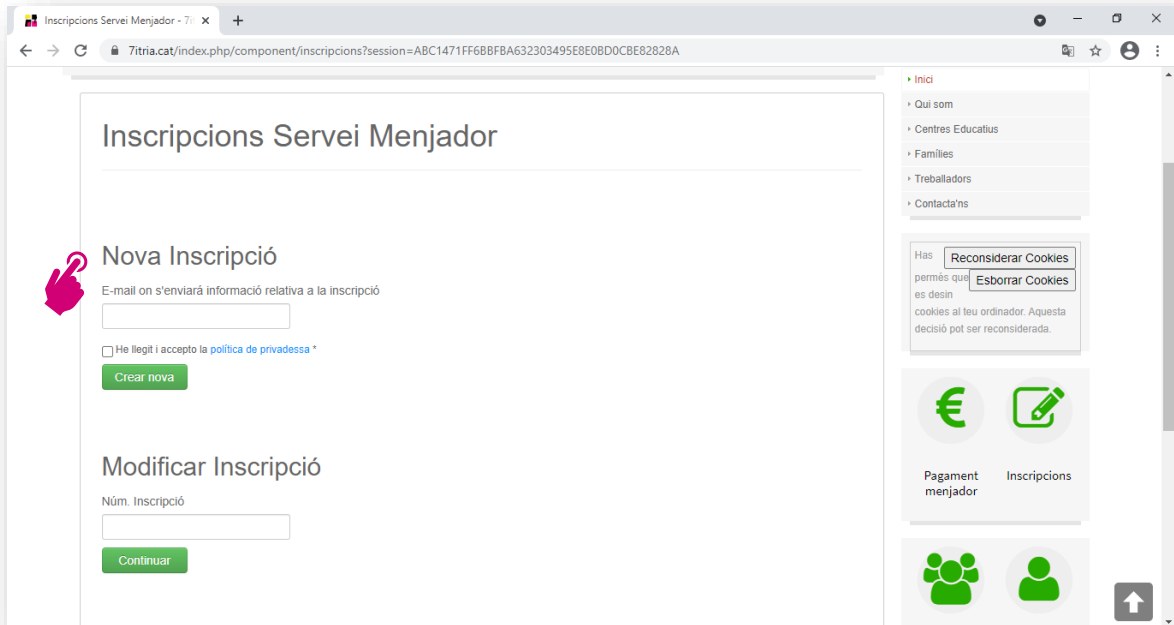
- Entrem a la pàgina web www.7itria.cat i cliquem a la part dreta, a l'apartat **inscripcions**.



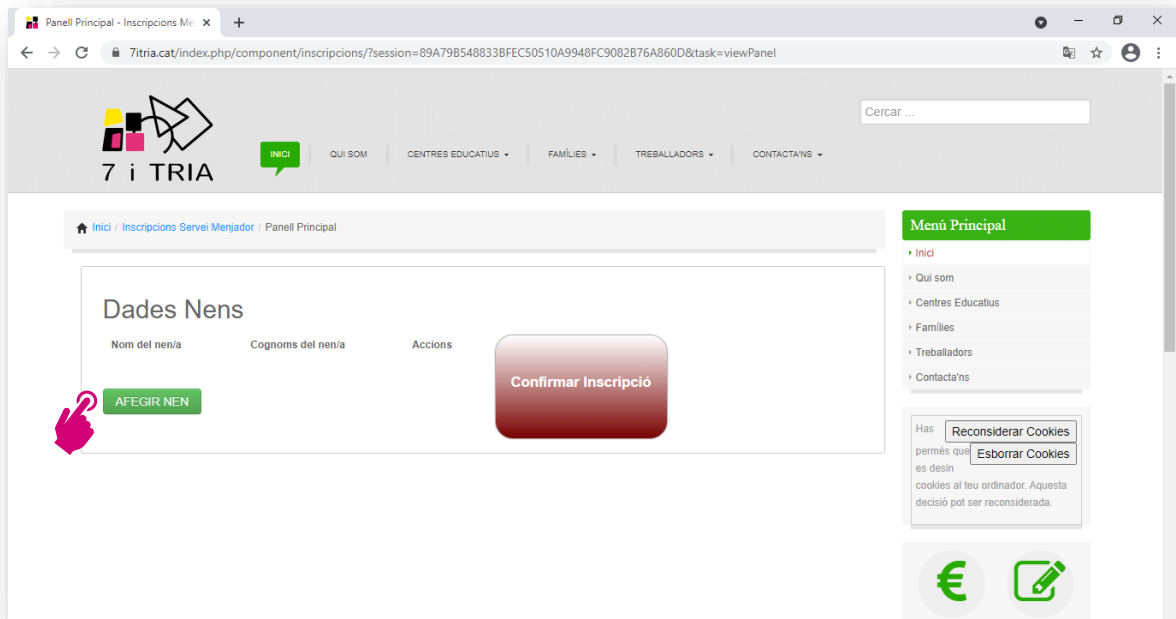
- Cliquem a **MENJADOR ESCOLAR**



- Introduim un **correu electrònic**, marquem l'he llegit i accepto la **política de privadesa**, i a continuació, cliquem a **crear nova**.

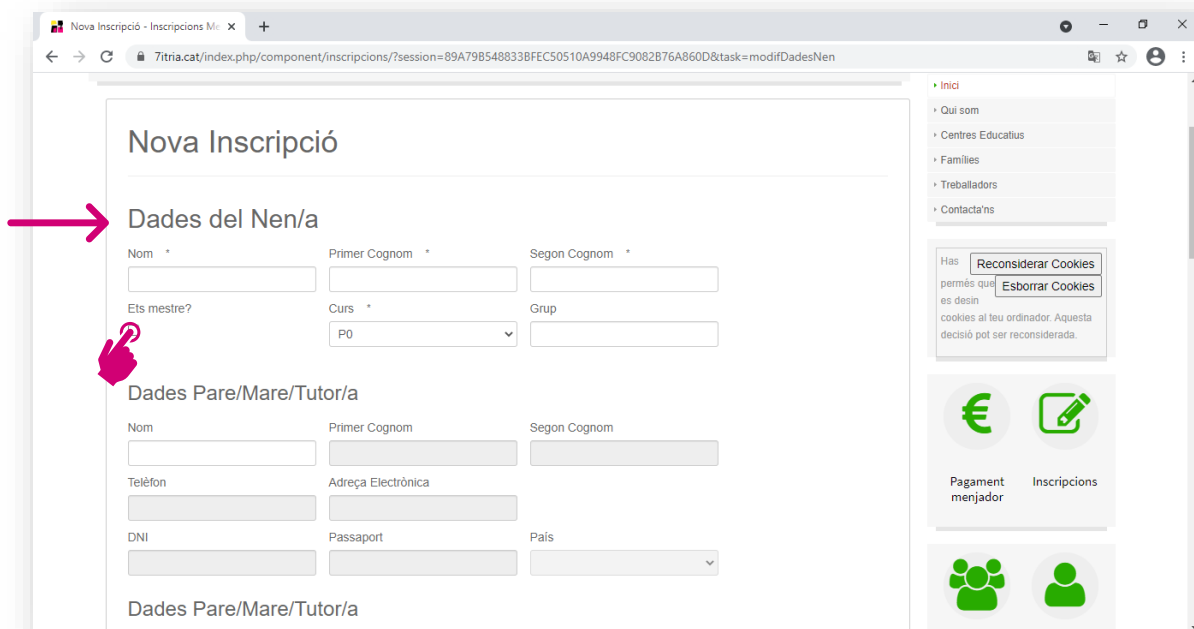


- Anem a **afegir nen/a**.



- Introduïm les **dades de l'usuari/a**.

*En cas de ser mestre de l'escola, cal clicar l'opció "Ets mestre?".



Nova Inscripció

Dades del Nen/a

Nom * Primer Cognom * Segon Cognom *

Ets mestre? Curs * Grup

P0

Dades Pare/Mare/Tutor/a

Nom Primer Cognom Segon Cognom

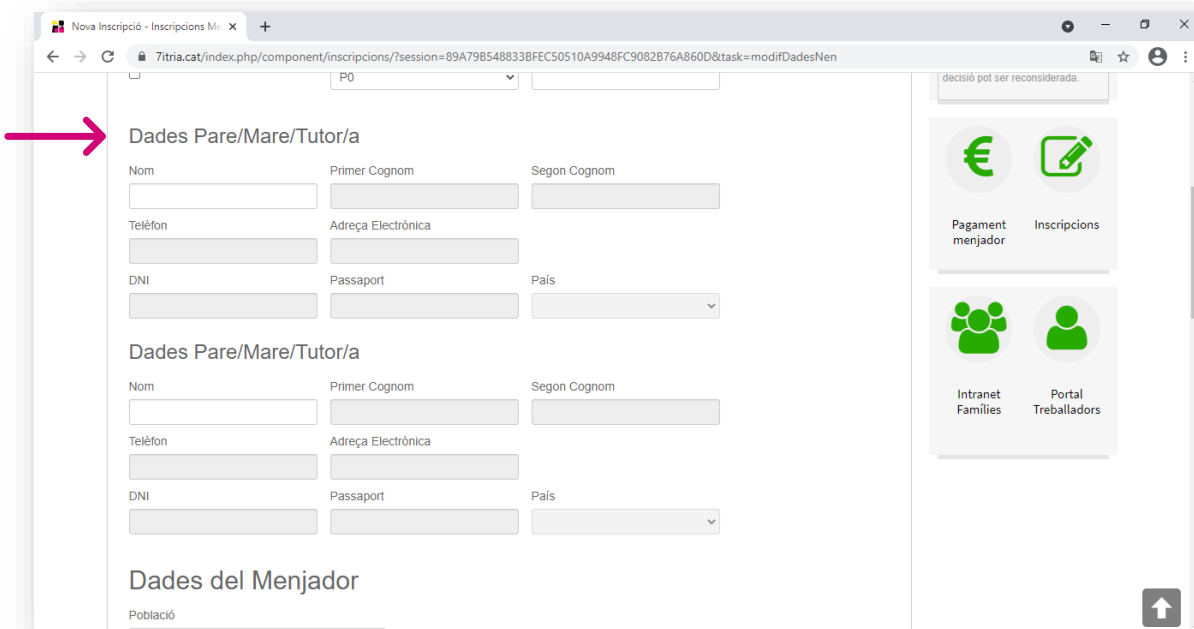
Telèfon Adreça Electrònica

DNI Passaport País

Dades Pare/Mare/Tutor/a

- Introduïm les **dades dels dos tutors/es de l'usuari/a**.

Per omplir la inscripció s'ha de fer **TOT EN MAJÚSCULES** i no posar guions en el DNI, NIE o passaport. En el cas de facilitar el passaport és obligatori introduir el país d'origen.



Dades Pare/Mare/Tutor/a

Nom Primer Cognom Segon Cognom

Telèfon Adreça Electrònica

DNI Passaport País

Dades Pare/Mare/Tutor/a

Nom Primer Cognom Segon Cognom

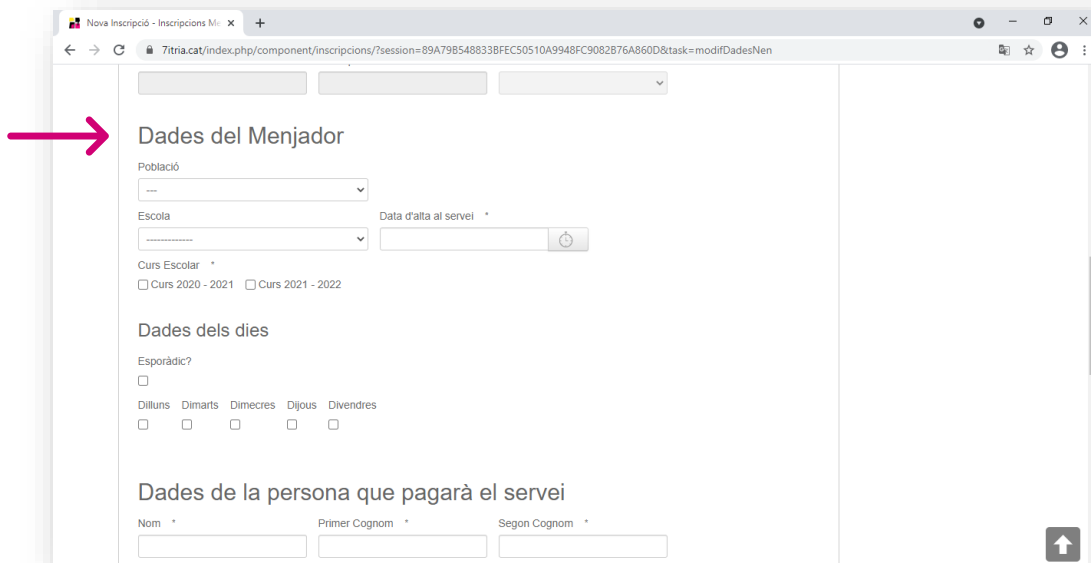
Telèfon Adreça Electrònica

DNI Passaport País

Dades del Menjador

Població

- A continuació introduïm les **dades del menjador on volem apuntar l'infant**:
 - Seleccionem la població obrint el desplegable
 - Seleccionem l'escola obrint el desplegable
 - Introduïm la data del primer dia que farà ús del servei de menjador
 - Indiquem en quin curs es dona d'alta el servei
 - Marquem si l'infant serà esporàdic
 - Si l'infant és fixe, marquem la rutina que seguirà.



Dades del Menjador

Població

Escola Data d'alta al servei

Curs Escolar Curs 2020 - 2021 Curs 2021 - 2022

Dades dels dies

Esporàdic?

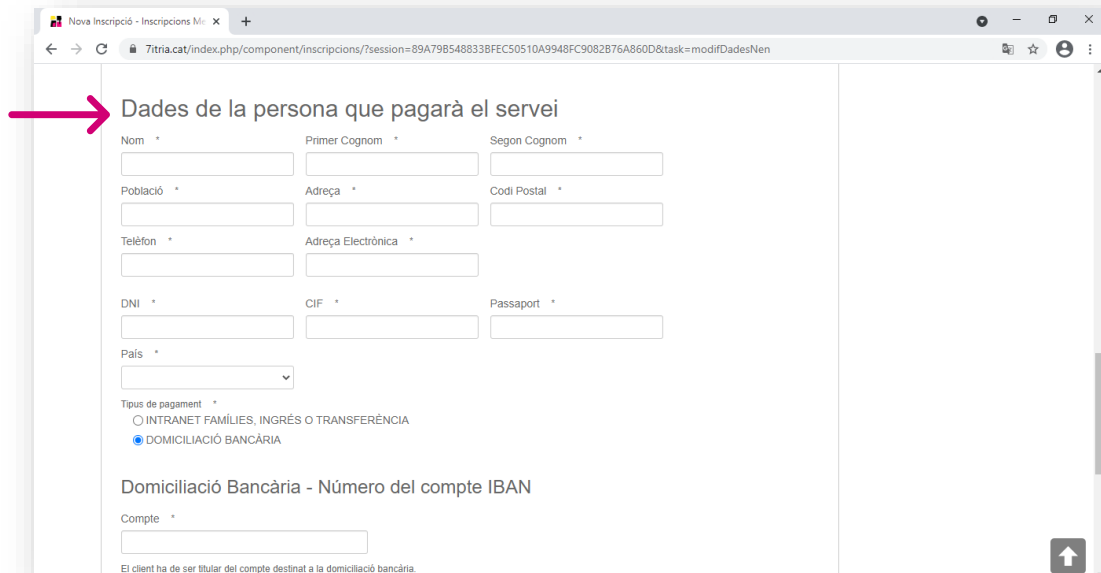
Dilluns Dimarts Dimecres Dijous Divendres

Dades de la persona que pagarà el servei

Nom Primer Cognom Segon Cognom

- Introduïm les **dades del pagador**.

Podeu escollir si pagar per domiciliació bancària o per Intranet famílies o transferència. Si s'escull l'opció de domiciliació bancària, s'ha d'introduir el compte bancari. Aquest apartat és obligatori omplir-lo, pagueu per banc o pagueu per transferència bancària.



Dades de la persona que pagarà el servei

Nom Primer Cognom Segon Cognom

Població Adreça Codi Postal

Telèfon Adreça Electrònica

DNI CIF Passaport

País

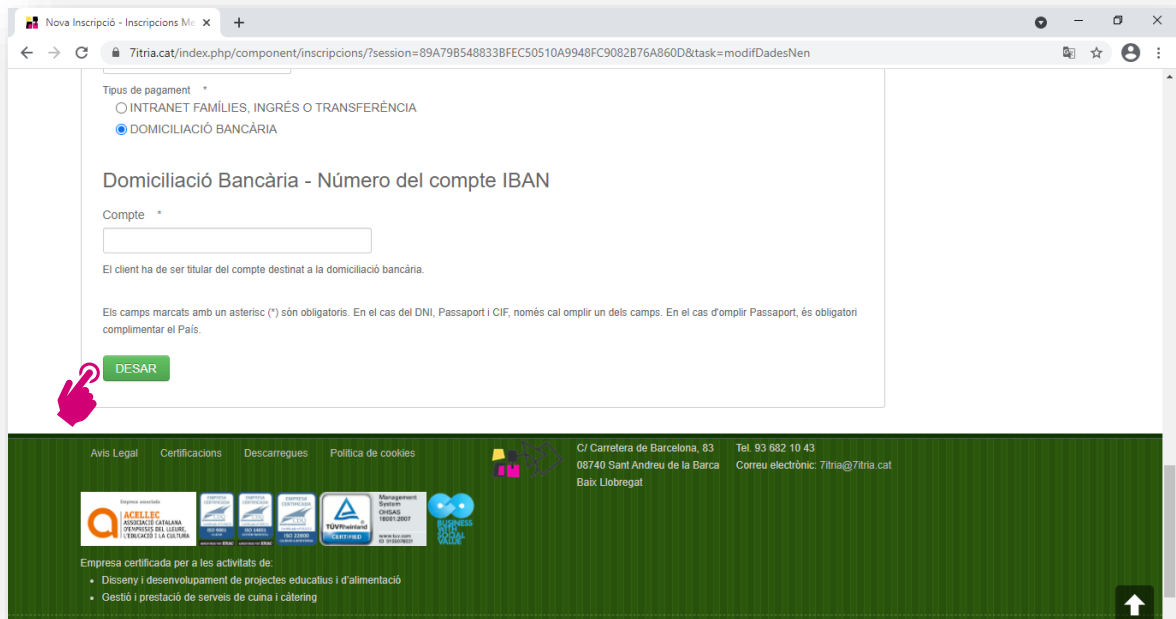
Tipus de pagament INTRANET FAMÍLIES, INGRÉS O TRANSFERÈNCIA DOMICILIACIÓ BANCÀRIA

Domiciliació Bancària - Número del compte IBAN

Compte

El client ha de ser titular del compte destinat a la domiciliació bancària.

- Un cop ho hem omplert, **desem**.



Nova Inscripció - Inscripcions M...

7itria.cat/index.php/component/inscripcions/?session=89A79B548833BFEC50510A9948FC9082B76A860D&task=modifDadesNen

Tipus de pagament *

INTRANET FAMÍLIES, INGRÉS O TRANSFERÈNCIA

DOMICILIACIÓ BANCÀRIA

Domiciliació Bancària - Número del compte IBAN

Compte *

El client ha de ser titular del compte destinat a la domiciliació bancària.

Els camps marcats amb un asterisc (*) són obligatoris. En el cas del DNI, Passaport i CIF, només cal omplir un dels camps. En el cas d'omplir Passaport, és obligatori complimentar el País.

DESAR

Avis Legal Certificacions Descarregues Política de cookies

C/ Carretera de Barcelona, 83 Tel. 93 682 10 43
08740 Sant Andreu de la Barca Correu electrònic: 7itria@7itria.cat
Baix Llobregat

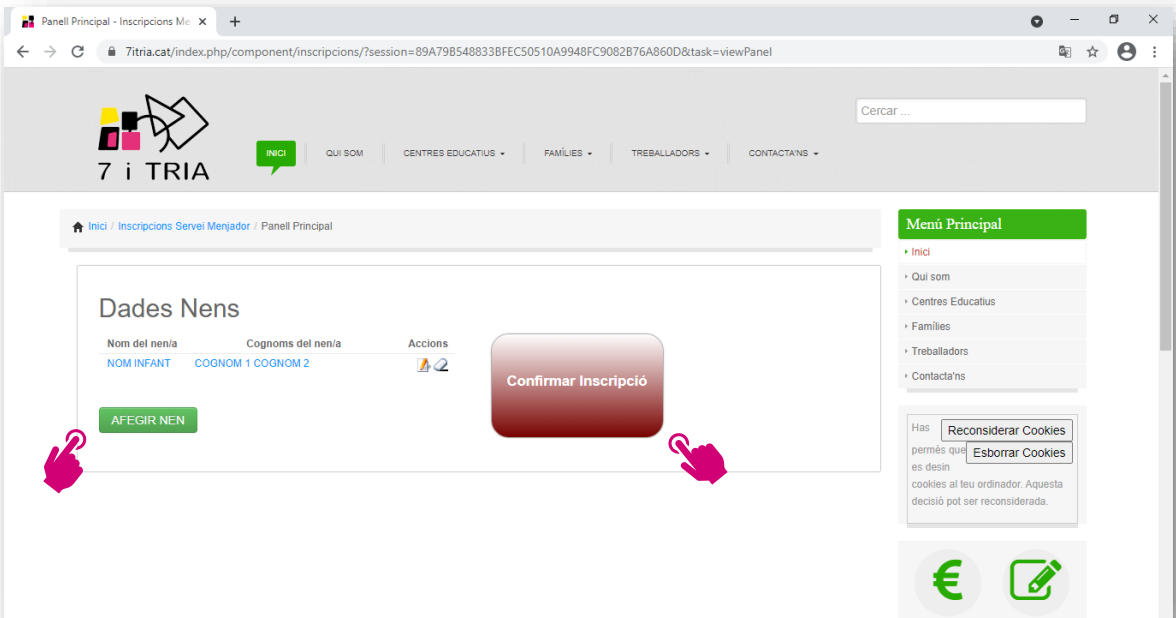
ACELLIC
ASSOCIACIÓ CATALANA D'EMPRESES DEL LLEURE, L'EDUCACIÓ I LA GESTIÓ

Management System
OHSAS 18001:2007

Empresa certificada per a les activitats de:

- Disseny i desenvolupament de projectes educatius i d'alimentació
- Gestió i prestació de serveis de cuina i càteríng

- En cas de tenir **dos o més infants per inscriure**, tornariem a clicar a afegir nen. Un cop tinguem tots els infants inscrits, clicarem a **“Confirmar inscripció”**.



Panell Principal - Inscripcions M...

7itria.cat/index.php/component/inscripcions/?session=89A79B548833BFEC50510A9948FC9082B76A860D&task=viewPanel

Cercar ...

7 i TRIA

INICI QUI SOM CENTRES EDUCATIUS FAMÍLIES TREBALLADORS CONTACTANS

Inici / Inscripcions Servei Menjador / Panell Principal

Dades Nens

Nom del nen/a Cognoms del nen/a Accions

NOM INFANT COGNOM 1 COGNOM 2

AFEGIR NEN

Confirmar Inscripció

Menú Principal

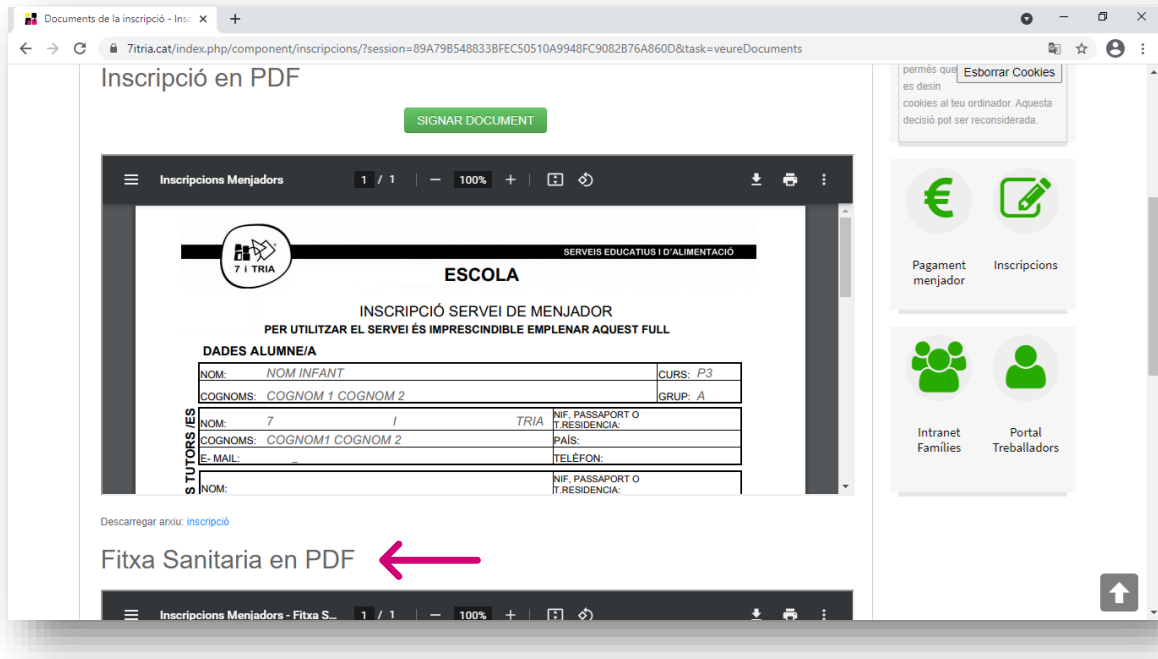
- Inici
- Qui som
- Centres Educatius
- Famílies
- Treballadors
- Contacta'ns

Has permès que es desin cookies al teu ordinador. Aquesta decisió pot ser reconsiderada.

Reconsiderar Cookies Esborrar Cookies

€ ✎

- **IMPORTANT!** Abans de signar el document, baixem per la barra i trobarem la **fitxa sanitària** que hem d'omplir i fer arribar al coordinador/a del servei de menjador de l'escola.



Documents de la inscripció - Ins...

7itria.cat/index.php/component/inscripcions/?session=89A79B548833BFEC50510A9948FC9082B76A860D&task=veureDocuments

Inscripció en PDF

SIGNAR DOCUMENT

Inscripcions Menjadors 1 / 1 100%

ESCOLA

SERVEIS EDUCATIUS I D'ALIMENTACIÓ

INSCRIPCIÓ SERVEI DE MENJADOR

PER UTILITZAR EL SERVEI ÉS IMPRESCINDIBLE EMPLENAR AQUEST FULL

DADES ALUMNE/A

NOM:	NOM INFANT	CURS:	P3
COGNOMS:	COGNOM 1 COGNOM 2	GRUP:	A
NOM:	7	TRIA	NIF, PASSAPORT O IT, RESIDENCIA:
COGNOMS:	COGNOM1 COGNOM 2	PAIS:	
E-MAIL:		TELEFON:	
NOM:		NIF, PASSAPORT O IT, RESIDENCIA:	

2 TUTORIES

Descarregar arxíu: [inscripció](#)

Fitxa Sanitaria en PDF ←

Inscripcions Menjadors - Fitxa S... 1 / 1 100%

Esborrar Cookies

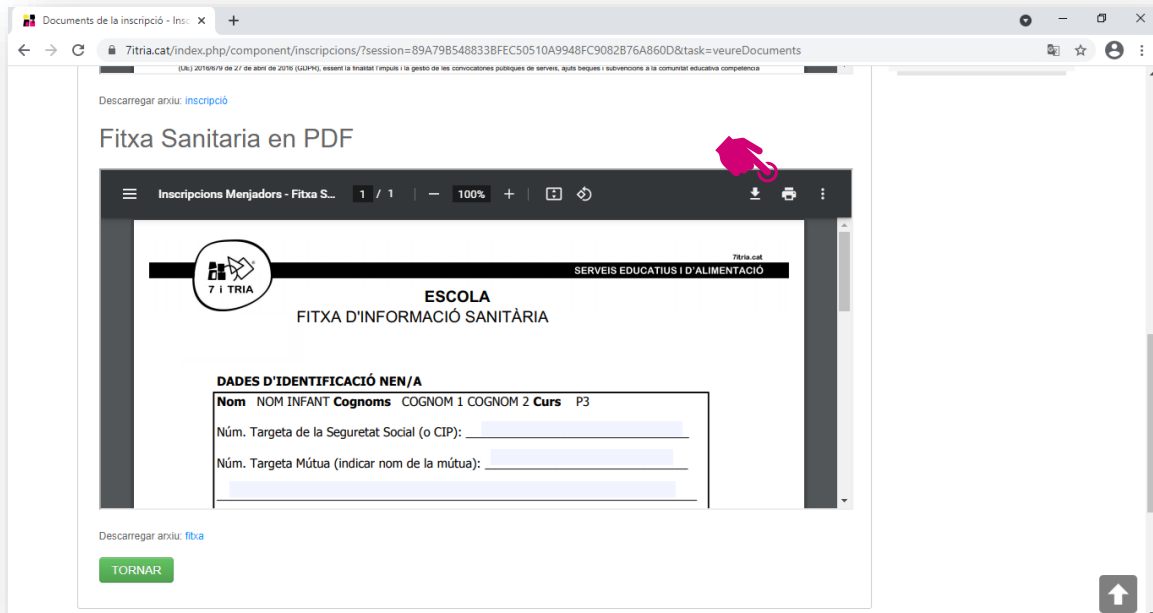
Pagament menjador

Inscripcions

Intranet Famílies

Portal Treballadors

Podem imprimir-la i entregar-la al coordinador/a de l'escola, o bé, fer un PDF i enviar-ho per correu electrònic.



Documents de la inscripció - Ins...

7itria.cat/index.php/component/inscripcions/?session=89A79B548833BFEC50510A9948FC9082B76A860D&task=veureDocuments

(Llei) 2018/19 de 27 de abril de 2018 (L23-19), essent la finalitat l'impuls i la gestió de les comunicacions públiques de serveis, ajuts beques i subvencions a la comunitat educativa competència

Descarregar arxíu: [inscripció](#)

Fitxa Sanitaria en PDF

Inscripcions Menjadors - Fitxa S... 1 / 1 100%

ESCOLA

SERVEIS EDUCATIUS I D'ALIMENTACIÓ

FITXA D'INFORMACIÓ SANITÀRIA

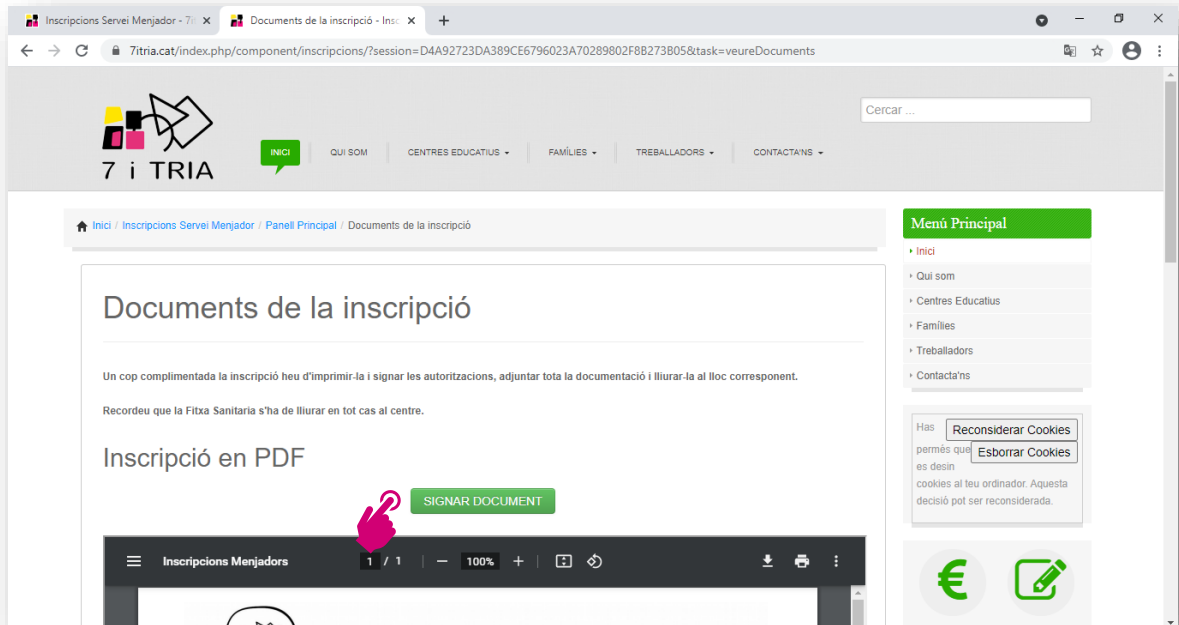
DADES D'IDENTIFICACIÓ NEN/A

Nom	NOM INFANT	Cognoms	COGNOM 1 COGNOM 2	Curs	P3
Núm. Targeta de la Seguretat Social (o CIP):					
Núm. Targeta Mútua (indicar nom de la mútua):					

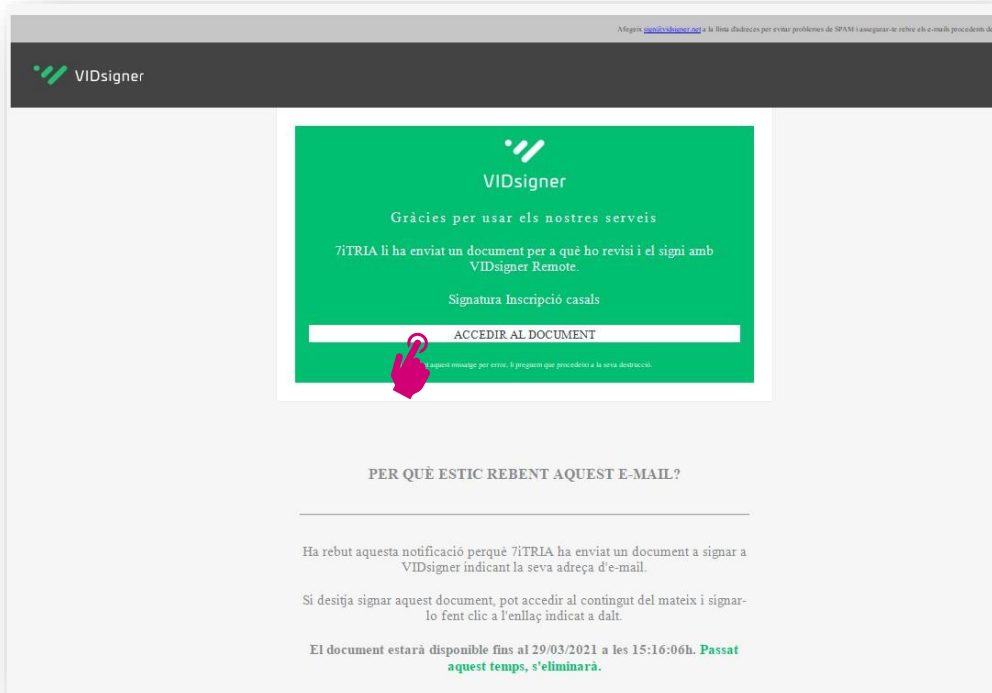
Descarregar arxíu: [fitxa](#)

TORNAR

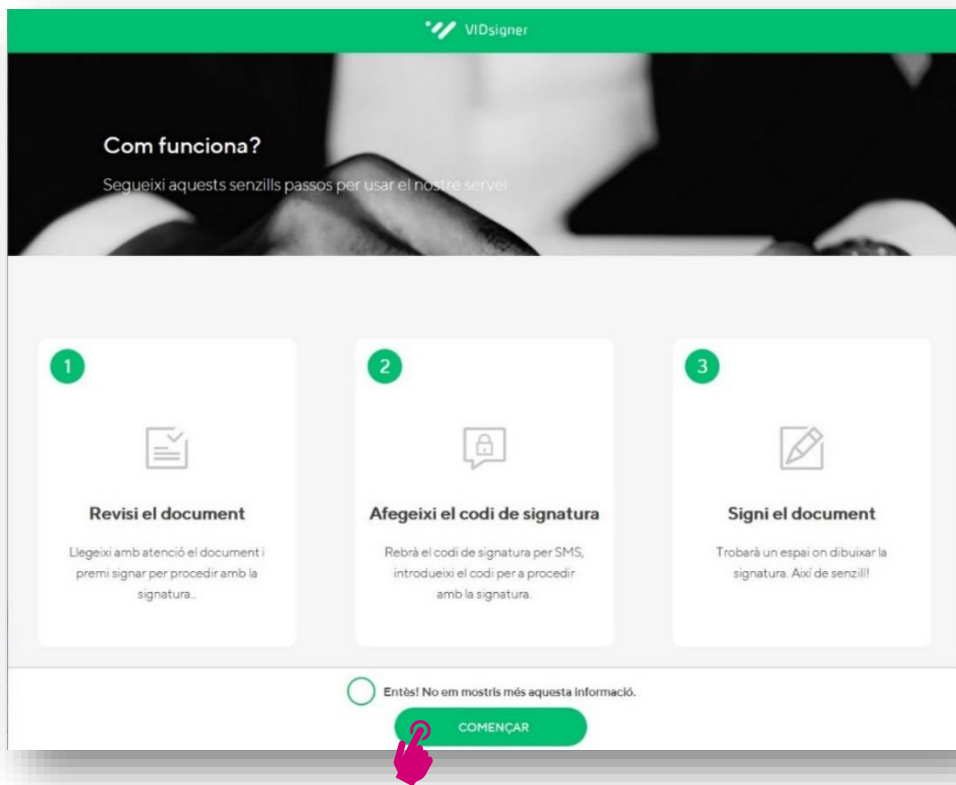
- Un cop fet això, ja podem tornar a dalt de la inscripció i **clicar a SIGNAR DOCUMENT.**



- En clicar-hi rebrem un **correu electrònic.** Aneu al vostre correu i feu clic en **ACCEDIR AL DOCUMENT.**



- S'obrirà una explicació de com funciona el sistema. Per iniciar el procés de firma del document, cliquem el botó **COMENÇAR**.



Com funciona?
Segueixi aquests senzills passos per usar el nostre servei

- 1 Revisi el document**
Llegeixi amb atenció el document i premi signat per procedir amb la signatura...
- 2 Afegeixi el codi de signatura**
Rebrà el codi de signatura per SMS, introdueixi el codi per a procedir amb la signatura.
- 3 Signi el document**
Trobarà un espai on dibuixar la signatura. Així de senzill!

Entès! No em mostris més aquesta informació.

COMENÇAR

- Apareixerà la vostra inscripció. Cliquem **SIGNAR**.



7 i TRIA 7tria.cat
SERVEIS EDUCATIUS I D'ALIMENTACIÓ

CASAL D'ESTIU 2020 AFA ESCOLA
DADES PERSONALS

FOTO

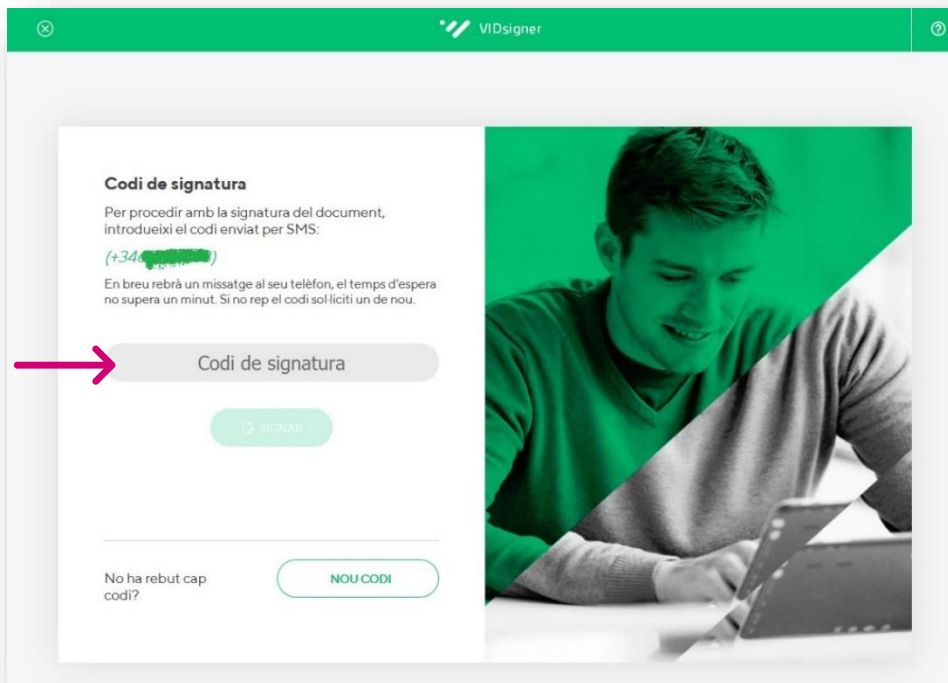
NOM I COGNOMS: ██████████ DATA NAIX.: 01-01-2010
CURS: 5è EDAT: 11 CENTRE ON ESTÀ ESCOLARITZAT: ██████████
ADREÇA: NUSE
POBLACIÓ: NUSE
TELÈFONS: ██████████ / ██████████

SOL·LICITA BECA: NO
MONITOR DE SUPORT: NO

SETMANES	HORARI	SAM
29.juny-3.juliol.2020	9:00h-13:00h	-

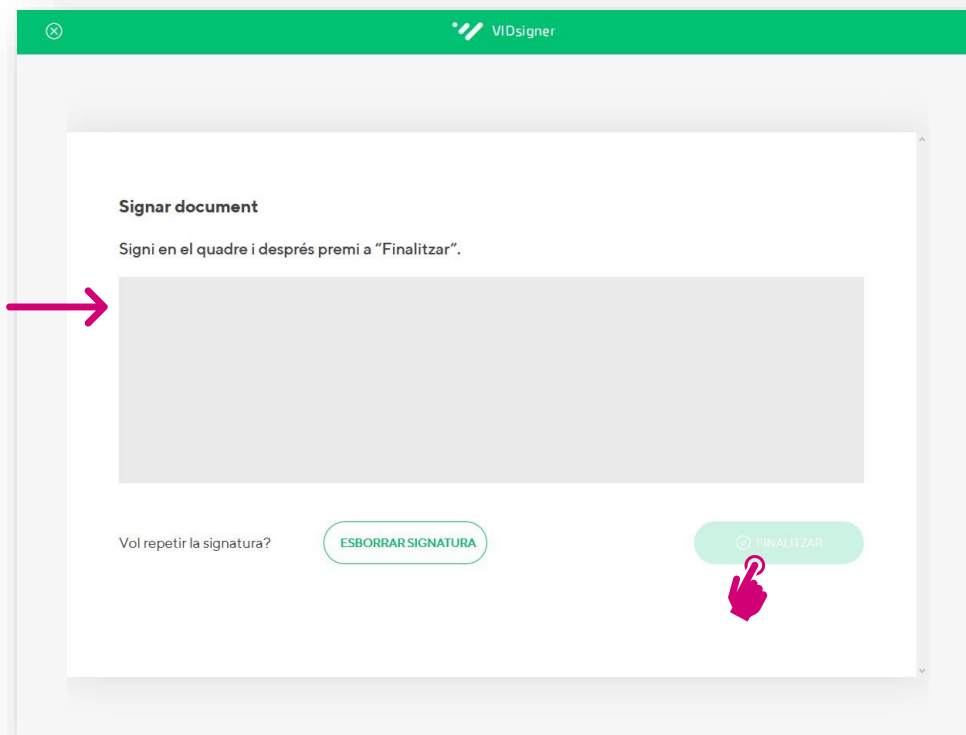
CONCEPTE	PREU
SETMANES	61.81 €
TOTAL	61.81 €

- Arribarà un missatge SMS amb un **codi**, al telèfon mòbil facilitat a la inscripció. Hem d'introduir el codi per continuar.



The screenshot shows the 'Codi de signatura' (Signature Code) screen in the VIDsigner application. The screen has a green header with the VIDsigner logo. The main content area is white and contains the following text: 'Codi de signatura', 'Per procedir amb la signatura del document, introdueixi el codi enviat per SMS:', '(+346...)', and 'En breu rebrà un missatge al seu telèfon, el temps d'espera no supera un minut. Si no rep el codi sol·liciti un de nou.' Below the text is a grey input field labeled 'Codi de signatura' with a pink arrow pointing to it. There is a green 'SIGNAR' button below the input field. At the bottom left, there is a link 'No ha rebut cap codi?' and a green 'NOU CODI' button. On the right side of the screen, there is a green-tinted image of a man smiling while looking at a laptop.

- Hem de fer la signatura en el requadre de la imatge amb el ratolí si es fa des de l'ordinador, o amb el dit si es fa des del mòbil. Després premem el botó de "Finalitzar".



The screenshot shows the 'Signar document' (Sign Document) screen in the VIDsigner application. The screen has a green header with the VIDsigner logo. The main content area is white and contains the following text: 'Signar document' and 'Signi en el quadre i després premi a "Finalitzar".' Below the text is a large grey rectangular box for signing, with a pink arrow pointing to it. At the bottom left, there is a link 'Vol repetir la signatura?' and a green 'ESBORRAR SIGNATURA' button. At the bottom right, there is a green 'FINALITZAR' button with a pink hand cursor icon pointing to it.



- La signatura estarà completada.

