

# mestres confinatades

HOLA NENS I NENES!

AQUESTA SETMANA US VOLEM FER LES SEGÜENTS PROPOSTES. ESPEREM QUE US AGRADIN!

## - PROPOSTA 1

COM JA SABEU, EL PASSAT 20 DE MARÇ VA COMENÇAR LA PRIMAVERA. AIXÍ DONCS, ENS AGRADARIA QUE APRENGUÉSSIU EL POEMA DE LA PRIMAVERA QUE US ADJUNTEM. PODEU JUGAR AMB ELS VOSTRES PARES, MARES O GERMANS A BUSCAR PARAULES, EL PODEU COPIAR I FER UN DIBUIX AMB MOLTES FLORS I ANIMALETES, ELS PARES I MARES US PODEN ESBORRAR PARAULES I VOSALTRES DESCOBRIR-LES I TORNAR-LES A ESCRIURE...

I QUAN US EL SAPIGUEU MOLT BÉ PODEU TRUCAR A ALGUN FAMILIAR O AMIC PER RECITAR-L'HI. QUÈ US SEMBLA? US ANIMEU?

## - PROPOSTA 2

CONEIXEU LA CANÇÓ DE LA PRIMAVERA DE LA DÀMARIS GELABERT? US ANIMEM A ESCOLTAR-LA I A CANTAR-LA.

TAN SOLS CAL QUE ESCRIVIU "**CANÇÓ LA PRIMAVERA DÀMARIS GELABERT**" ALS VÍDEOS DE GOOGLE.

### - PROPOSTA 3

PLANTAR LLAVORS A CASA I OBSERVAR QUÈ PASSA A MESURA QUE PASSEN ELS DIES, DEIXANT-NE CONSTÀNCIA A TRAVÉS DE FOTOGRAFIES, DIBUIXOS... I ESCRIURE EL QUE OBSERVEU QUE VA PASSANT.

MATERIAL: GOT TRANSPARENT  
COTÓ  
LLAVORS DE LLENTIES, MONGETES...  
AIGUA

PROCEDIMENT:

- 1- POSEM UNA MICA DE COTÓ AL FONS D'UN GOT DE PLÀSTIC O DE VIDRE TRANSPARENT.
- 2- HI COL·LOQUEM DUES O TRES LLAVORS.
- 3- REGUEM LES LLAVORS AMB UNA MICA D'AIGUA I ESPEREM UNS QUANTS DIES.

### - PROPOSTA 4

US VE DE GUST FER ALGUNA ACTIVITAT PLÀSTICA? DONCS SOM-HI!

AQUÍ US DEIXEM ALGUNES IDEES PER DIBUIXAR I PINTAR FLORS I GUARNIR LA VOSTRA CASA!





## **ENGLISH ACTIVITIES**

### **PROPOSTA 1**

EN EL SEGÜENT ENLLAÇ PODREU VEURE UN VÍDEO MOLT DIVERTIT SOBRE ELS ANIMALS. ÉS UNA ACTIVITAT PRÈVIA A LA SEGÜENT.

STEVE&MAGGIE:

<https://www.youtube.com/watch?v=FxV3Y4F8NO0>


### **PROPOSTA 2**

JOC D'IMITACIÓ

INSTRUCCIONS DEL JOC:

- 1) LLEGIR LES SEGÜENTS TARGETES VÀRIES VEGADES IMITANT ALS ANIMALS.
- 2) UNA VEGADA TENIM CLAR EL NOM DELS ANIMALS, UN JUGADOR/A IMITARÀ UN ANIMAL.
- 3) ELS ALTRES JUGADORS HAURAN D'ENCERTAR DE QUIN ANIMAL ES TRACTA.

PERÒ EPPPP! EN ANGLÈS!







### - **PROPOSTA 3**


#### BINGO

#### INSTRUCCIONS DEL JOC:

- 1) REPASSAR ELS COLORS EN ANGLÈS (TENIU LA LLISTA DELS COLORS EN ANGLÈS AL FINAL DEL DOCUMENT\*)
- 2) IMPRIMIR ELS CARTONS O FER EL JOC.
- 3) PODEU FER SERVIR FITXES COM CIGRONS, BOTONS...

4) UN JUGADOR/A DIRÀ ELS COLORS I ELS ALTRES  
JUADORS/ES ANIRAN POSANT LES FITXES FINS A FER  
BINGO!





\*AQUÍ TENIU ELS COLORS EN ANGLÈS PER SI HO NECESSITEU!

	Red		Brown
	Blue		Black
	Green		White
	Yellow		Purple
	Orange		Grey
	Pink		

I, RECORDEU, NO US OBLIDEU DE JUGAR, JUGAR I JUGAR!!!

ESPEREM QUE ENS ENVIEU MOLTS CORREUS EXPLICANT-NOS COM US HAN ANAT LES PROPOSTES.

US TROBEM MOLT A FALTAR!!!



→ Pares i mares, les activitats de lectoescriptura que proposem als vostres fills i filles tenen diferents nivells de complexitat. Així doncs, caldrà tenir en compte el nivell en què es troba cada nena i cada nen a l'hora d'escollir què volem que facin. Moltes gràcies!