

Activitats de reforç d'estiu

6è d'educació primària

Estiu 2019

<i>Nom i cognoms</i>	
<i>Nom de l'escola</i>	
<i>Nom de l'institut</i>	



Material elaborat pel Seminari de Coordinació Primària-Secundària de Mataró



ACTIVITATS DE REFORÇ D'ESTIU

Nom:

Data:

INTRODUCCIÓ

El dossier que tens entre les mans és un recull d'activitats i propostes. Fer-les de manera reflexiva t'ajudarà a **començar bé a l'Institut** perquè et permetrà refrescar alguns dels continguts que has treballat a 6è.

És molt important que t'esforcis al màxim en la seva realització. Per això cal que escullis:

- Un bon moment per a fer les activitats (en el que estiguis tranquil/-la)
- Un espai que et permeti concentrar-te

No oblidis que quan comencis 1r d'ESO el teu tutor/a et demanarà les feines que t'hem proposat per fer durant l'estiu. I, un cop corregit, a l'Institut s'et puntuarà la feina.

No vulguis fer totes les propostes de cop, ni te les deixis per a l'últim dia... Pensa que tens dos mesos per anar treballant i una bona **planificació del temps** t'ajudarà a que el resultat sigui òptim.

Si tens dubtes a l'hora de realitzar-lo, no dubtis **consultar a internet** (hi ha pàgines web que et poden ajudar molt, com www.edu365.com, **buscar informació a la biblioteca** o demanar **ajuda a algun adult**).

Esperem que tinguis un molt bon estiu i una millor entrada a aquesta nova etapa educativa!

Els teus mestres

TASQUES

- 1. La targeta de visita.**
- 2. Escollir una lectura i fer les activitats de comprensió.**
- 3. Repàs de mates (OPCIONAL)**



ACTIVITATS DE REFORÇ D'ESTIU

Nom:

Data:

1. LA TARGETA DE VISITA

Has de preparar una presentació per al professorat i els companys/es que tindràs a l'institut. Pensa que no et coneixen, per això els has d'explicar algunes coses que els ajudin a saber com ets i què penses, el que saps fer millor i el que et costa més, el que t'agrada molt i el que no t'agrada gaire. Quines són les teves aficions, com t'agradaria que fos el teu institut i qualsevol altra cosa que creguis que els servirà perquè et coneguin una mica més bé.

Un cop hagis fet la targeta et demanen que siguis creatiu o creativa i aquesta informació recollida la traspassis amb alguna plataforma que et presenti.

LAPBOOCK

[CANVA](#)

Presentació de Google

Power Point

[Powtoon](#)

[Prezi](#)

Vigila que el text estigui ben escrit, llegeix-lo en veu alta després d'escriure'l, consulta el diccionari, a Internet pots utilitzar el diccionari [DÍDAC](#). Pregunta a algun familiar, passa el corrector ortogràfic si treballes amb ordinador...

Pots començar responnent aquestes preguntes **PER CONEIXE'NS MILLOR:**

0. Nom i cognoms
1. Per què em van posar aquest nom? Com em diuen a casa?
Fer un Google maps sobre el lloc de naixement
2. De quina escola vinc
3. Què sé fer bé? Què m'agrada fer? (millor amb fotos)
4. Què m'interessa, què em preocupa, què em fa il·lusió?
5. Puc estar content perquè..... (he nascut aquí, la família, etc...)
6. A vegades em preocupa... em costa..... em fa por...
7. Aficions, gustos,... artista, llibre, peli preferida...
8. Què faries si....? (ex: tinguessis 3000 € per fer un viatge, què faries a una illa deserta?), on viuries si poguessis escollir? (camp o ciutat, continent...),



ACTIVITATS DE REFORÇ D'ESTIU

Nom:


Data:

2. ESCOLLIR UNA LECTURA

Segons com vulgueu fer el treball mentre llegiu podeu escollir una de les dues lectures que us proposem.

A. Les aventures de **Tom Sawyer** (Treball en aquest **mateix dossier**)

El llibre que et proposem és
"Les aventures de Tom Sawyer "
de l'editorial Castellnou.

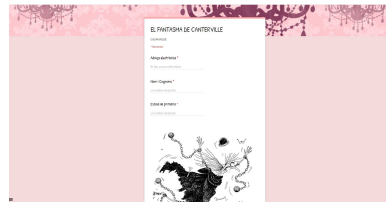


El llibre que et proposem és
"Les aventures de Tom Sawyer "
de l'editorial Teide.



B. El **fantasma de Canterville** (Treball en **formulari Google** a través de la pàgina del teu Institut.

El llibre que et proposem és
"El fantasma de Canterville "
de l'editorial Castellnou.



Institut Alexandre Satorras (<https://www.asatorras.cat/>)

Institut Escola Àngela Bransuela (<https://agora.xtec.cat/ceip-angela-bransuela/>)

Institut Cinc Sènies (<https://www.inslescincsenies.cat/>)

Institut Damià Campeny (<http://idc.cat/>)

Institut Laia l'arquera (<https://agora.xtec.cat/inslaialarquera/>)

Institut Puig i Cadafalch (<http://inspuig.org/wp/>)

Institut Escola Mar Mediterrània (<https://agora.xtec.cat/iemarmediterrania/>)

Institut Miquel Biada (<https://biada.org/>)



ACTIVITATS DE REFORÇ D'ESTIU

Nom:

Data:

Les aventures de Tom Sawyer

Per aquest estiu et proposem que facis la lectura del llibre "Les aventures de Tom Sawyer", aquest llibre escrit per Mark Twain que explica la vida d'un noi i el seu amic.

Tot seguit et plantejem que facis les següents activitats per ajudar-te a entendre bé aquest llibre i que hauràs d'entregar a l'institut el primer dia de curs.

Aquest treball et servirà de guió per a un debat que fareu a l'institut.



1. El títol del llibre

- Quina paraula del títol crida més l'atenció, convida a llegir-lo?

- Quina mena d'aventures viu el protagonista d'aquesta història?

Reals	Imaginàries



ACTIVITATS DE REFORÇ D'ESTIU

Nom:

Data:

Les aventures d'en Tom més aviat són entremaliadures...

- Quina t'ha agradat més? Per què?

A totes les aventures hi ha intriga.

- Quina és l'aventura que t'ha interessat més saber com acabava?

- Quina aventura t'agradaria viure en aquest moment de la teva vida?

2. Els personatges

Amb quin personatge del llibre t'has sentit més identificat/da?

Quin personatge ha demostrat ser més valent? Per què?



ACTIVITATS DE REFORÇ D'ESTIU

Nom:

Data:

Escull quin moment del llibre t'ha resultat més emocionant o interessant i per quin motiu.

Quan llegim la novel·la, ens podem imaginar molt bé els personatges, fins i tot els recordem quan ja fa dies que l'hem acabat de llegir.

Com creus que l'autor de la novel·la aconsegueix que ens imaginem amb tant de detall els personatges?

Tria un dels personatges, imagina'l bé i fes-ne una petita descripció. **Ep!**
Sense escriure el nom del personatge! (*trets físics, pensament, opinions*)

Podem fer el joc de llegir i endevinar personatge...



ACTIVITATS DE REFORÇ D'ESTIU

Nom:

Data:

El personatge que jo he triat és... (aspecte general, com és físicament, com va vestit...)

És (com és de caràcter, què fa habitualment, què li agrada o no...)



ACTIVITATS DE REFORÇ D'ESTIU

Nom:

Data:

Fes el **dibuix del personatge** que has descrit:

3. L'autor

Investiga una mica sobre l'autor del llibre " Mark Twain".

A veure si descobreixes alguna pista sobre la seva vida que tingui alguna relació amb la història de Tom Sawyer...



ACTIVITATS DE REFORÇ D'ESTIU

Nom:

Data:

Has trobat alguna informació "curiosa"? (per exemple, el seu nom i el seu pseudònim)

I per acabar...

Recomanaries la lectura d'aquest llibre a un amic/ga? Per què?

Ens podries proposar algun llibre que t'hagis llegit i t'hagi agradat molt? Quin?



ACTIVITATS DE REFORÇ D'ESTIU

Nom:


Data:

REPÀS DE MATEs

SI VOLS COMENÇAR L'INSTITUT BEN PREPARAT...

Et proposem dos quaderns per repassar aspectes matemàtics. Tots dos són autocorrectius, així podràs comprovar com ho fas...

“Pont matemàtiques 6è primària. Exercicis fonamentals per preparar l'entrada a l'ESO” Ed. Nadal ISBN: 9788478872019



“100 problemes per repassar matemàtiques. 6è” Vacaciones Santillana ISBN: 9788479182328

