

LA LLOBETA

2 i 3 de maig del 2023
AIGUAFREDA



ACTIVITATS


1/ LLIT ELÀSTIC + EQUILIBRIS + FUNÀMBULS

Per a treballar l'equilibri, una de les aptituds bàsiques per poder fer circ, realitzarem una sèrie d'exercicis progressius d'equilibri a través de diferents elements, com l'slack line i el cable tens. I com que al circ no hi poden faltar les acrobàcies, aprendrem diferents figures a través del salt al nostre llit elàstic. Per últim realitzarem un circuit a mitja alçada on exercitarem l'equilibri per convertir-nos en uns bons funàmbuls de circ!

2/ TALLER DE PALLASSOS: EL CLOWN

Són tots els pallasos iguals? Quins tipus hi ha? Què és un Clown? Aprendrem aquestes diferències i també realitzarem jocs i activitats on l'expressió corporal seran la base per al nostre aprenentatge. Farem jocs de representació dels diferents tipus de pallasos i coneixerem la complexa figura del Clown!





Instal·lacions



QUÈ HEM DE PORTAR?

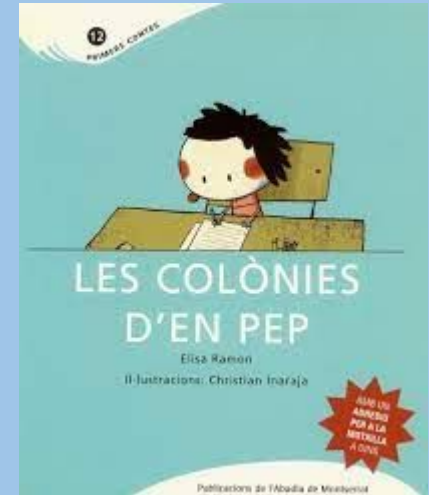
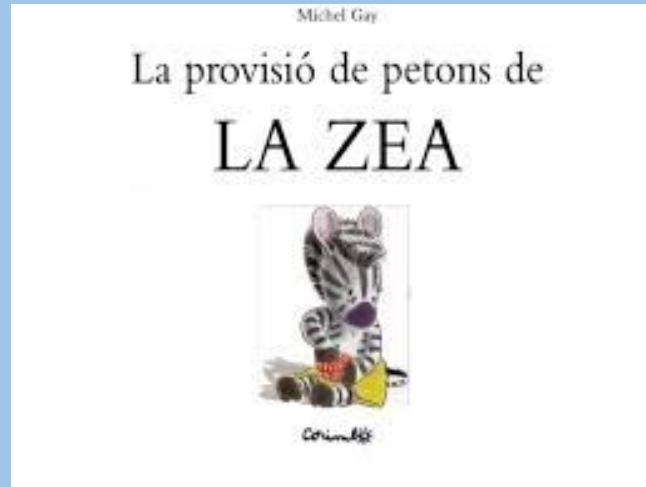
- ★ Un sac de dormir . En cas que el nen/a es faci pipí al llit cal portar un protector de llit.
- ★ Dins d'una bossa de plàstic, marcada amb el títol: **DIVENDRES** i el **NOM**, una muda completa per vestir-se el divendres.
- ★ Dins d'una bossa de plàstic, marcada amb el títol: **RECANVI**, una muda completa i un parell de sabates o vambes per si es necessiten.

- ★ Dins d'una bossa de plàstic marcada amb el títol: **NECESSER I PIJAMA** i el **NOM**, una bosseta o necesser amb: pinta o raspall pels cabells, un raspall de dents, pasta de dents, una tovallola mitjana, un pot petit de sabó (100 ml), esclops i el pijama.
- ★ Una bossa per la roba bruta, marcada amb el títol: **ROBA BRUTA** i el **NOM**.
- ★ Un impermeable per si plou (marcat amb el nom).
- ★ Una llanterna (per fer els jocs de nit).

IMPORTANT!

- ★ Tot el que cada nen o nena s'emporti (des de la bossa als mitjons) ha d'anar **marcat amb el nom i el cognom**. Podeu utilitzar un esparadrap de paper i escriure al damunt.
- ★ Feu la bossa davant del vostre fill o filla, perquè així es faci una idea del que hi ha dins i tingui cura de les seves coses.
- ★ Si el vostre fill/a acostuma a dormir amb un nino, osset,... pot portar-lo. També ha d'anar **marcat amb el nom del nen/a**.
- ★ Si algun nen/a pren medicació cal autorització del metge.

ELS NOSTRES PETITS I PETITES MARXEN DE COLÒNIES PERÒ COM ELS PODEM PREPARAR EMOCIONALMENT?



QUÈ APORTEN LES COLÒNIES?

- ★ Aprenentatges significatius.
- ★ Moments plens d'emocions, aventura i diversió.
- ★ Vincles amb els companys, companyes, monitors, monitores i mestres.
- ★ Creixement personal (superació de reptes, reforç de la seguretat i l'autoestima).



PAGAMENT DE LES COLÒNIES:

A finals de novembre rebreu una carta i qui vulgui apuntar al seu fill o filla haurà de fer un pagament de 50€ i d'aquesta manera quedarà reservada la plaça. El segon pagament es farà al segon trimestre.

El pagament es farà per transferència bancària i s'haurà de donar el justificant a la tutora. En el concepte de la transferència s'ha de posar COLÒNIES + NOM NEN/A + CURS I CLASSE.

EXEMPLE: COLÒNIES NOÈLIA PÉREZ P3 A

ANIMEU-VOS!!!

