



Plataforma Famílies - Escola

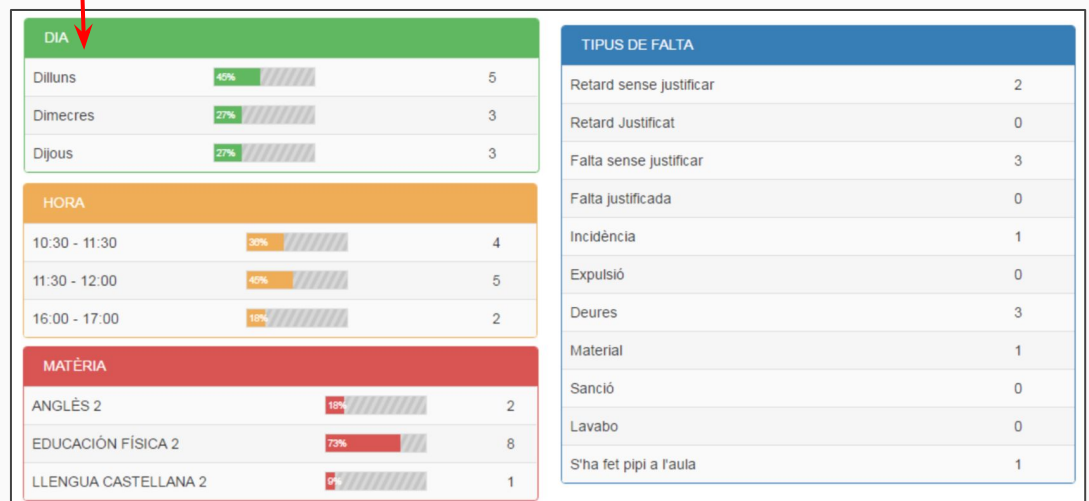
Plataforma iEduca

Tenim dues formes d'accés a la plataforma



1 App mòvil

2 Navegador web



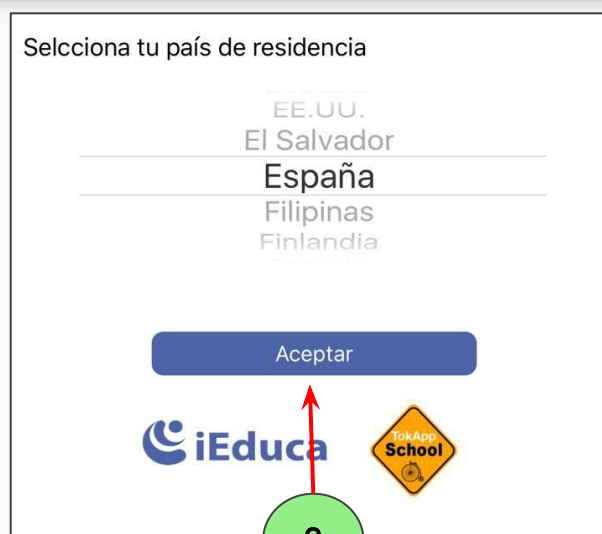
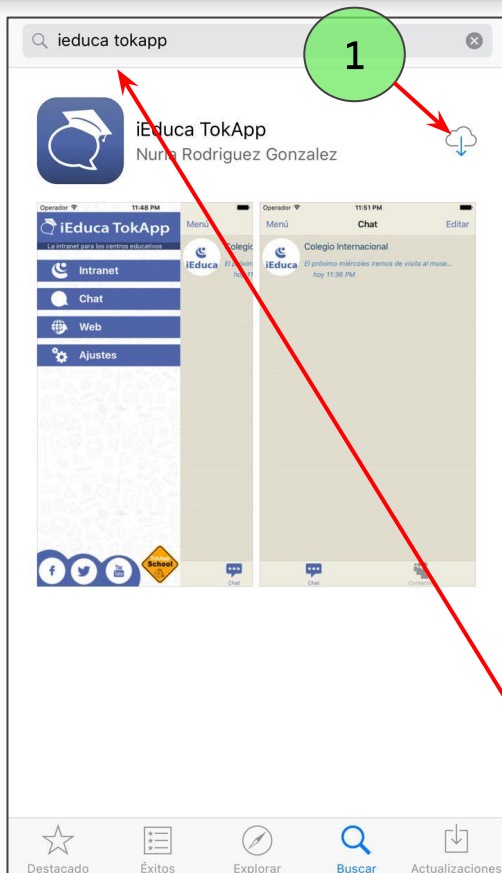
1. Instal·lació

L'App la trobarem disponible a les botigues d'Android i iOS



En el cercador
d'aplicacions
busquem **iEduca**

1. Instal·lació + Creació usuari App



En el cercador d'aplicacions
busquem **iEduca**



Creem l'usuari i la
clau que volguem

2. Validació de l'usuari

Por seguridad necesitamos confirmar tu identidad.

Acepto los términos de uso


Validación por teléfono

Tu teléfono nos enviará un SMS (tu operador puede aplicar un cargo). Tú y tus amigos os podéis sincronizar por el número de teléfono.

Validación por email

Te enviaremos un código de confirmación que debes introducir en la siguiente pantalla para confirmar tu cuenta.

Cancelar

iEduca 

Nuevo mensaje Cancelar

Para: 00 34 670 237 569,

Alta de usuario TokApp
[annaarmengola.tokapp.es] **Enviar**

Validació de
l'identitat amb SMS

iEduca TokApp Menú

La intranet para los centros educativos

Intranet

Chat

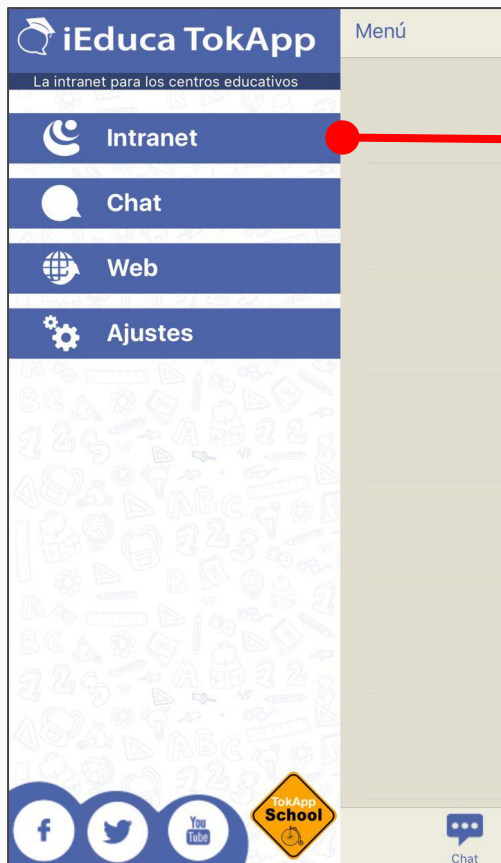
Web

Ajustes

TokApp School

f **Twitter** **YouTube** **Chat**

3. Identificació a la Intranet del centre



Menú Inicio Sesión

Usuario: nomUsuariCoromines

Clave:

Domino: insjoancoromines

Verificar

USUARIO i CLAU els
dóna el tutor

Domini:
insjoancoromines

5

4. Funcionalitats

Per cada fill, l'usuari disposa de les següents funcionalitats:

- **Agenda:** Aquí es visualitzaran les matèries, però també les tasques, exàmens, excursions que tingui l'alumne anotades.
- **Horari**
- **Faltes:** en aquest apartat es visualitzaran totes les incidències del seu fill.



The screenshot shows the iEduca mobile application interface. At the top, there is a navigation bar with the iEduca logo and a menu icon. Below the navigation bar, there are tabs for different students: Adria, Arnau, Sira (selected), Carlos, and Martina. The main content area is titled 'Control de faltas' (Absence Control) and contains a calendar for July 2016. The calendar is organized by days of the week (lun., mar., mié., jue., vie.) and shows dates from 27 to 5. Several absence incidents are marked with colored boxes: a red box on July 7th labeled '12 Falta sen', and an orange box on July 11th labeled '8:30 Retard !'. Navigation controls for the calendar include arrows for previous and next days, a 'Hoy' (Today) button, and a dropdown menu for the month (JULIO 2016) with options for 'Día', 'Semana', 'Mes', and 'Año'.

lun.	mar.	mié.	jue.	vie.
27	28	29	30	1
4	5	6	7 12 Falta sen	8
11 8:30 Retard !	12	13	14	15
18	19	20	21	22
25	26	27	28	29
1	2	3	4	5

5. Portal web

Des del navegador accediu a:

<https://insjoancoromines.ieduca.com>

→ **Necessiteu l'usuari i la clau** que us facilita el centre

Un cop dins trobareu diferents **menús**

- Calendari i tasques
- Consulta faltes i incïències

5. Portal web

Des del navegador accediu a: <https://insjoancoromines.ieduca.com>

Un cop dins trobareu diferents menús:

1

Calendari i tasques

Agenda Tasques Horari Notícies

Calendari propi Nou esdeveniment al calendari Categories agenda

Vista: **Inici** / Dia / Setmana laboral / Setmanal / Mes / Curs escolar

Activitats avui

No hi ha activitats previstes per avui

Propers dies

06 Octubre 2015 19:30 - 20:30 Lliurament del treball de nombres enters

October 2015

DI	Dt	Dc	Dj	Dv	Ds	Dg
			1	2	3	4
5	6	7	8	9	10	11
12	13	14	15	16	17	18
19	20	21	22	23	24	25
26	27	28	29	30	31	

5. Portal web

2

Control de Faltes i incidències

DIA

Dilluns	45%	5
Dimecres	27%	3
Dijous	27%	3

HORA

10:30 - 11:30	30%	4
11:30 - 12:00	45%	5
16:00 - 17:00	18%	2

MATÈRIA

ANGLÈS 2	18%	2
EDUCACIÓ FÍSICA 2	73%	8
LLENGUA CASTELLANA 2	9%	1

TIPUS DE FALTA

Retard sense justificar	2
Retard Justificat	0
Falta sense justificar	3
Falta justificada	0
Incidència	1
Expulsió	0
Deures	3
Material	1
Sanció	0
Lavabo	0
S'ha fet pipi a l'aula	1