

PROJECTE OKUDA I EL PODER DEL COLOR.

TERCER ESO INSTITUT CRISTÒFOL DESPUIG, TORTOSA.



PARTS DEL PROJECTE.

1. PRESENTACIÓ DE L'ARTISTA I EL SEU TREBALL.


Visualització a classe d'una entrevista i treballs seus.

<http://okudart.es/showcase/>

<http://okudart.es/showcase/video/projects/>

2. LÀMINA DE COLOR.

L'alumnat mitjançant el referent entra en contacte en l'obra de l'artista i l'ús del color, contrast i harmonies. A més d'entendre com una superfície plana a través de la triangulació i l'ús de la teoria del color adquireix volum.



3. TREBALL SOBRE LA TEORIA DEL COLOR, HARMONIA, PSICOLOGIA DEL COLOR.

A través d'explicacions, preguntes i recerca per part de l'alumnat, aquest adquireix coneixement de la teoria del color i l'aplica correctament al seu treball i obra de l'artista referent. A més ho sap contextualitzar i aplicar en altres entorns.

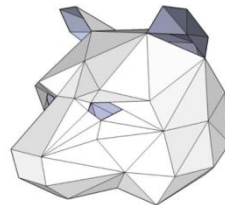
4. VOLUM. DESENVOLUPAMENT GEOMÈTRIC. MÀSCARA.

Tenint com a referència Okuda San Miguel, l'alumnat desenvolupa la tridimensionalitat a partir de la triangulació i el desenvolupament geomètric. La forma a treballar són màscares d'animals. *De la geometria a l'orgànic.*

Obres de referència d'Okuda:



L'alumnat desenvoluparà els següents volums, mitjançant la tècnica coneguda del papercraft. Material cartolina. Amb una planificació de més temps es podria pintar la mateixa com els referents d'Okuda.



Intermediate. Simple to build but requires a little some accuracy with cutting and folding. If you are new to papercraft these masks are good place to start and make stunning costumes for parties.
build time 1-3 hours



AWESOME PATTERNS



WOLF MASK

Materials list

- Printing device
- Paper sheets for printing / A4 or US Letter paper
- Thick paper or thin cardboard
- Scissors
- Spray mount or Glue stick to glue the glues surfaces on your cardboard if you use method A
- Scissors and a craft knife
- Adhesive tape (transparent)
- Thick needle and ruler to assist the folds

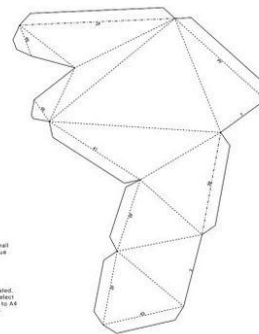
- (Optional) Wood Glue and a small brush if you prefer to use the glue flag

Folding

- The templates should not be scaled. In your printer settings do not select to fit the paper. The patterns fit to A4 paper (210 mm x 297 mm) or US Letter paper (216" x 11").

PAGE 1115

PAGE 1116



5. ART URBÀ. MURAL.

Proposta d'intervenció urbana: el nostre entorn, el centre escolar.

El lloc on actuar, mesura al voltant de 6 metres de llargada per 2'5 metres d'altura.



Per buscar una imatge que identifiqui al centre, partirem de la geometria fugint dels elements més orgànics característics de l'artista. A partir d'aquets referents l'alumnat proposarà la seva intervenció, on ha d'aparèixer el nom del centre o lema.



okudart
NOVO 111



okudart



okudart
Miami, Florida



6. TEMPORALITZACIÓ

Setmana del 15 al 19 maig. Làmina color. Teoria del color.

Setmana del 22 al 26 maig. Làmina color. Teoria del color.

Setmana del 29 al 02 maig-juny. Màscara.

Setmana del 05 al 09 juny. Màscara. Total 4 sessions.

Setmana del 12 al 15 juny. Projecte bancs i mural.

Setmana del 19 al 21 juny. Projecte bancs i mural.

Aquestes dues setmanes ens caldria compromís de l'alumnat per fer el mural, projecte dels bancs i que assisteixin a classe i combinant-ho amb exàmens de recuperació, sortides...