

ACTIVITATS DE RECUPERACIÓ D'EDUCACIÓ VISUAL I PLÀSTICA

SEGON D'ESO

Nom i cognoms alumne/a:

Per recuperar la matèria d'educació visual i plàstica **és imprescindible** presentar aquest dossier amb **TOTES les activitats fetes**, el dia de l'examen.

El dossier s'ha de lliurar **grapat i dins d'una funda de plàstic**.

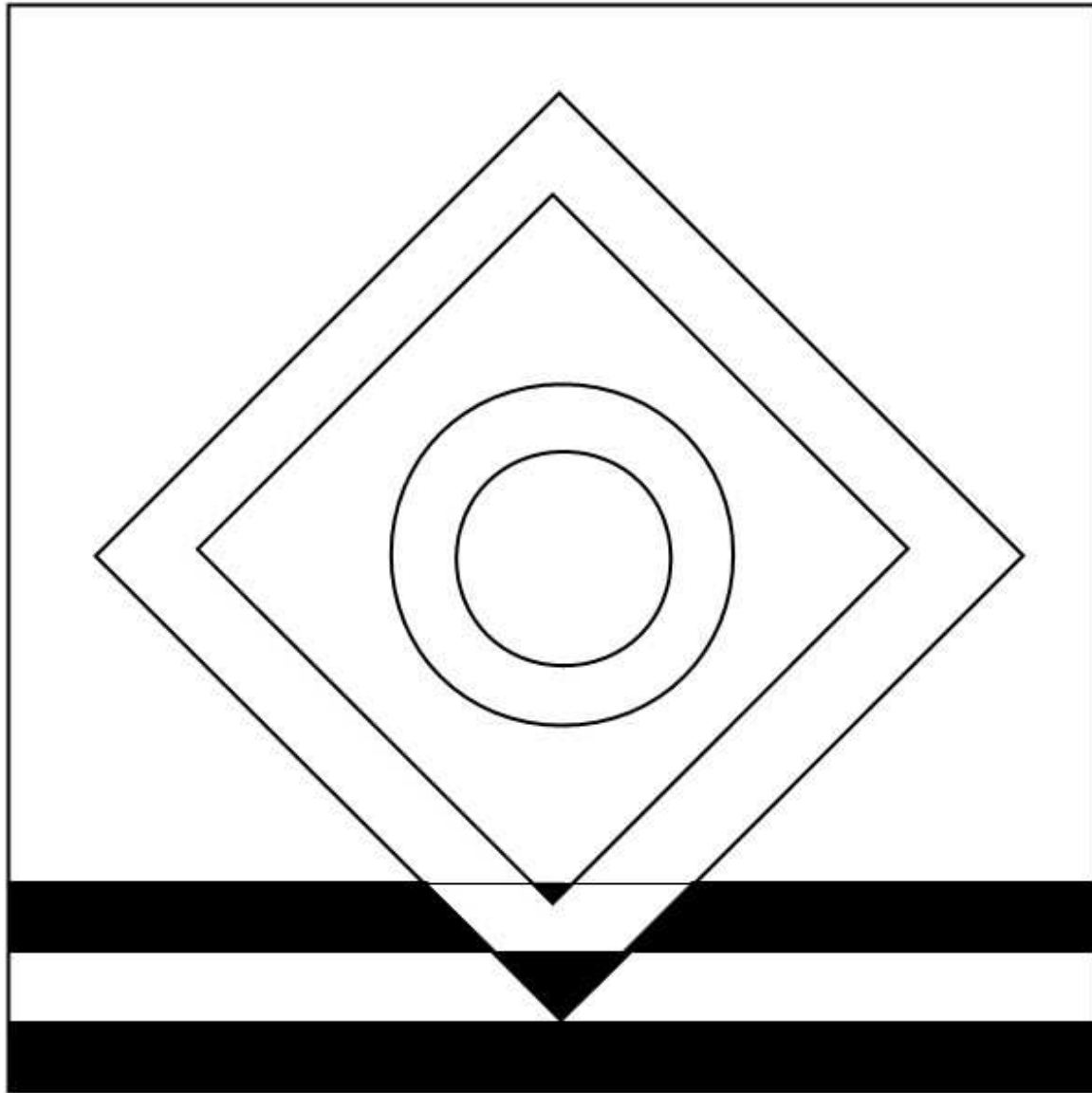

L'examen serà una **prova pràctica**. Per fer la prova s'ha de portar el següent material:

- Llapis, goma i maquineta.
- Regle, escaire i cartabó.
- Colors i/o retoladors.
- Tisores i cola de barra.

ACTIVITAT 1

Omple el quadrat de línies paral·leles horitzontals.

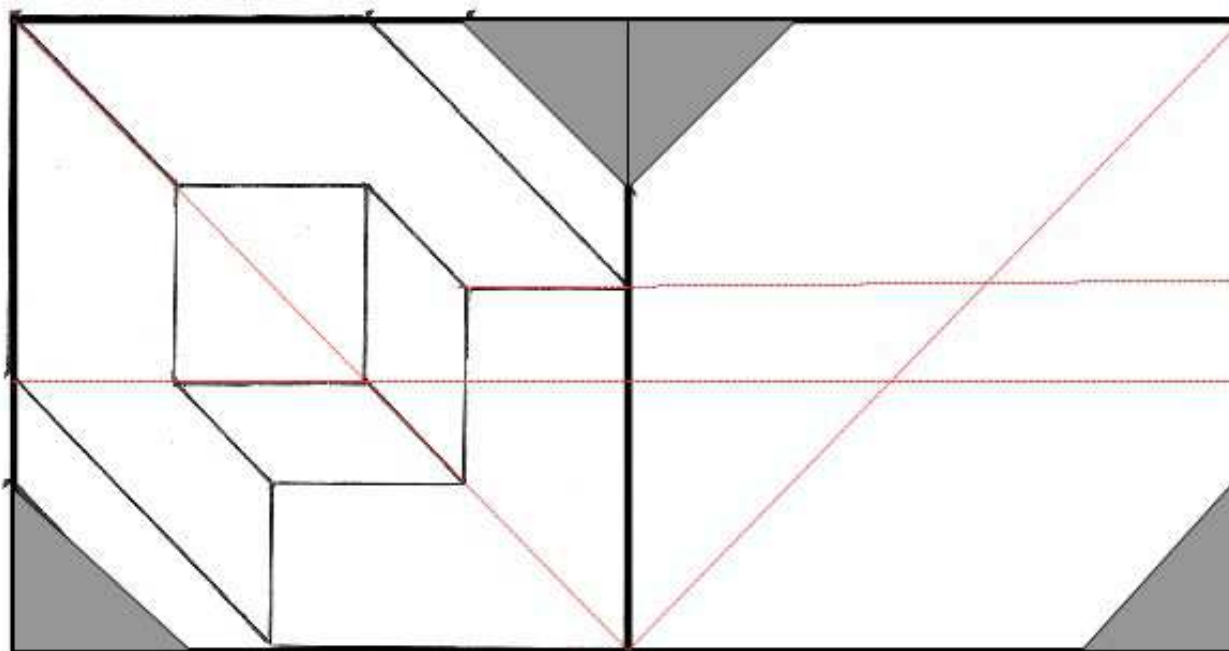
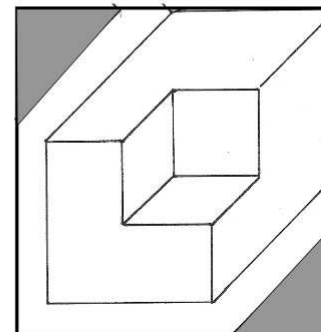
Després pinta amb retolador o llapis de color la imatge. Abans de començar a pintar observa amb atenció l'exemple.



ACTIVITAT 2


Copia la figura canviant la seva posició, amb l'objectiu de situar-la en la mateixa posició que la figura model.
Dibuixa utilitzant el regle, l'escaire i el cartabó.

FIGURA MODEL



ACTIVITAT 3

Repassa amb llapis els vehicles i després pinta'ls de manera que es distingeixi fàcilment els vehicles que hi ha al davant dels que es troben al darrere. Pinta cada tipus de vehicle amb un color primari. Per exemple, tots els cotxes de color groc.




ACTIVITAT 4

Inventa un paisatge i representa'l dues vegades, com si fos l'hivern i l'estiu.

Paisatge hivern (colors freds)


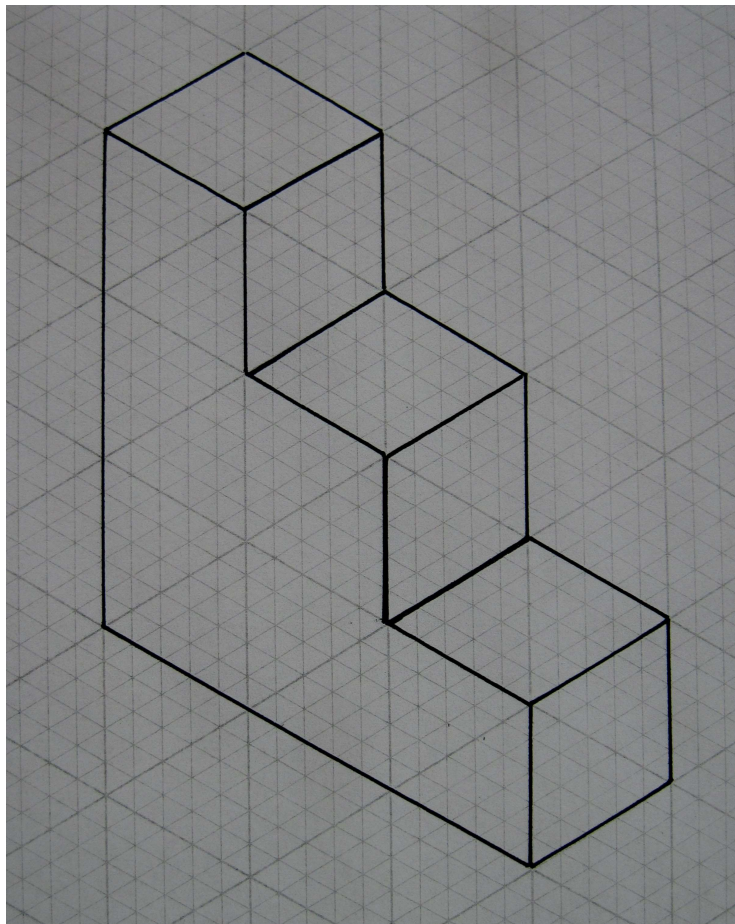
Paisatge estiu (colors càlids)



The image contains two large, empty rectangular boxes side-by-side, separated by a vertical line. These boxes are intended for the student to draw their winter and summer landscapes. The boxes are completely blank, with no lines or text inside them.

ACTIVITAT 5

Copia la figura dins de la quadrícula. Dibuixa-la amb el llapis utilitzant el regle, l'escaire i el cartabó i després repassa el dibuix amb un retolador de punta fina negra.



ACTIVITAT 6 Projecte de disseny i publicitat d'un producte (pàg. 1)

Inventa una nova marca (logotip) i un nou producte associat a aquesta marca.

(Exemple logotip, producte i publicitat marca "Dove")



Nosotros preferimos las mujeres REALES.



ACTIVITAT 6 Projecte de disseny i publicitat d'un producte (pàg. 2)

Disseny del logotip.


1. Cerca exemples de logotips i enganxa'ls en aquest espai (mínim 3).



2. Logotip disseny personal

(Esbossos)

(Disseny definitiu)



ACTIVITAT 6 Projecte de disseny i publicitat d'un producte (pàg. 3)

Disseny del producte i el cartell.

1. Cerca exemples de productes semblants al teu (mínim 2) i explica quines diferències tenen amb el teu producte.

(Espai per enganxar les imatges)



(Espai per descriure les diferències)

ACTIVITAT 6 Projecte de disseny i publicitat d'un producte (pàg. 4)

Espai per dibuixar i pintar el cartell.

Dissenya un cartell per fer publicitat del producte, ha d'incloure també el logo que has dissenyat abans.