



APLICATIU TUTORIA: Manual per a usuaris Pares d'alumnes

1. Accés al programa

Al programa Aplicatiu Tutoria s'hi accedeix, mitjançant un enllaç, des de la web del Moodle del centre <http://agora.xtec.cat/iescastellet/moodle>

The screenshot shows the Moodle interface for INS Castellet. A red arrow points to the 'Aplicatiu Tutoria' link in the main menu. The page displays various news items and navigation options.



L'enllaç d'accés és el següent:

Disposeu de dos tutorials molt útils si teniu problemes d'accés a l'aplicatiu. El procediment indicat només s'ha de fer el primer cop que s'hi accedeix, la resta de vegades que hi entreu se us ha d'obrir directament la pàgina d'accés a l'aplicació.

Seguidament introduïu l'identificador i la contrasenya que us haurà facilitat el tutor:

Aplicatiu Tutoria

Identificador: igarrnet2

Contrasenya:

Acceptar Sortir

En casos de pèrdua de contrasenya, sol·licitar-la al tutor o directament al següent email:

hcolldef@xtec.cat


Un cop s'hagi entrat es veurà una pantalla com la següent:




2. Menú Tutoria




En el menú Tutoria hi ha habilitades les següents opcions:

- Horari classe: horari de matèries setmanal.
- Comunicació: plataforma de comunicació entre tutor i pares.
 - Si es té un missatge pendent de llegir, a l'accedir a l'aplicatiu hi haurà una banderola intermitent de color vermell a la barra de menús.

Curs: 2012-13  iadam2 - Adam Dembska, Isabel - 1 A

- Si es vol enviar un missatge al tutor de grup o individual, cal prémer sobre

 **Nou missatge**

 **Enviar**  **Cancelar**
De: Pares de Adam Dembska, Isabel - 1 A ESO **Per a:**  Destinatariis
Assumpte:
Adjunts: Afegir adjunt
Contingut:

3. Menú Incidències

En aquest apartat es mostra el registre d'incidències horàries corresponents a l'alumne/a.

The screenshot displays the 'Incidències per alumne' page for a student named David Blasco Couto in the 1st B ESO group. The page features a navigation menu at the top, a search bar, and a main content area with a student profile, filters, and a table of attendance statistics. The table shows zero counts for all categories: Absences (F), Justified Absences (FJ), Tardiness (R), Justified Tardiness (RJ), Expulsions (E), Annotations (A), Discipline (D), Lavabo (L), and Expulsion from Center (X). The 'Detalls' section indicates that no incidents are currently registered.

Per justificar les faltes d'assistència, cal enviar un missatge al tutor de individual i aquest procedirà amb la justificació.

4. Menú Opcions. El meu compte

En aquest espai es poden fer les següents accions:

- Canviar la contrasenya.
- Incloure una adreça de correu electrònic per rebre les comunicacions a la bústia de correu.

Enguany no estan activades les comunicacions per SMS

5. Menú Ajuda

En aquest apartat disposeu d'un Manual d'ajuda "on-line" sobre les funcions de l'Aplicatiu Tutoria.