

## A l'atenció de les famílies de 3r a 6è de primària: com registrar-vos a Tiger Macmillan online.

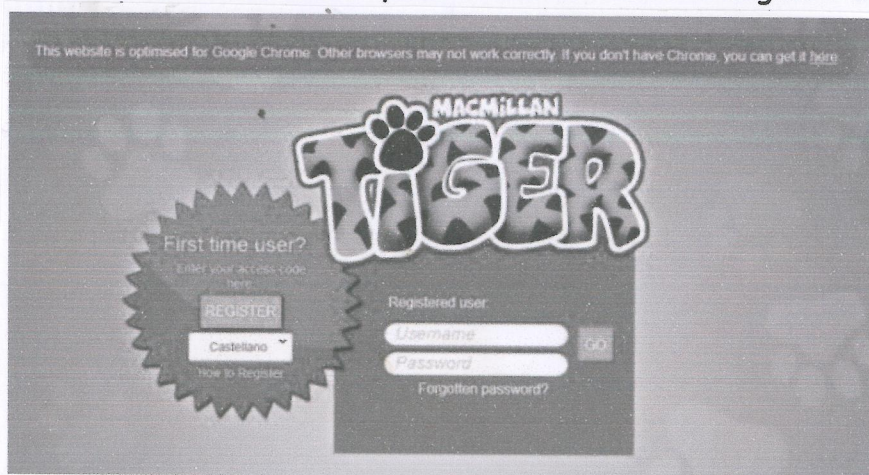
Benvolgudes famílies;

L'editorial Macmillan ofereix un accés gratuït als materials online amb el codi d'accés de l'Activity Book de l'alumne. Fer els exercicis de pràctica de la llengua anglesa que hi trobareu contribuirà molt positivament a l'aprenentatge del vostre fill/a durant el present curs escolar. El registre l'ha de fer cada família des de casa. Us encoratgem a fer-ho de seguida i a explorar què hi ha amb els vostres nois i noies.

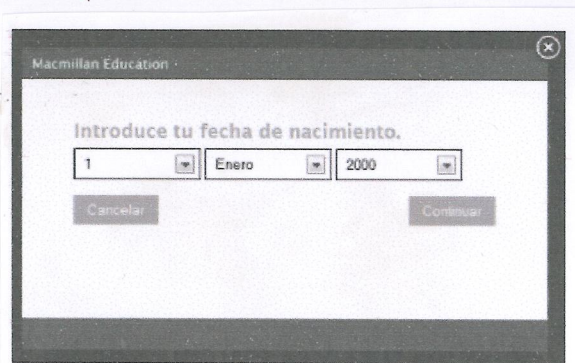
### *Com us heu de registrar?*

Primer heu d'entrar a l'adreça web que es troba escrita al darrera de la portada de l'Activity Book : [http:// www.tiger.macmillan.es](http://www.tiger.macmillan.es)  
Després trobareu tot el que s'ha de fer indicat pas a pas. Per ajudar-vos si us cal, hem resumit les instruccions aquí:


1.- En entrar, apareix una pàgina d'inici. La primera vegada cal prémer el botó REGISTER. Abans de clicar podeu escollir l'idioma: anglès o castellà.



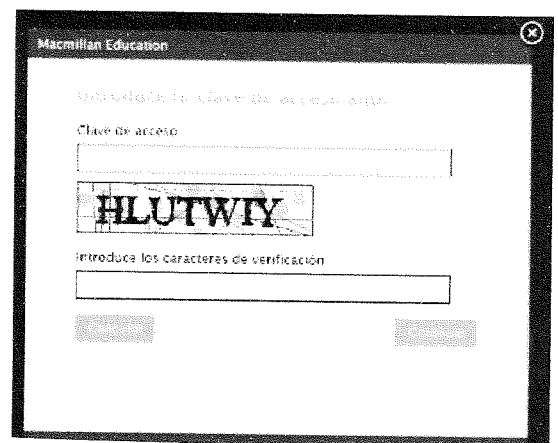
2.- Inmediatament haureu d'escriure la data de naixement del noi o la noia.



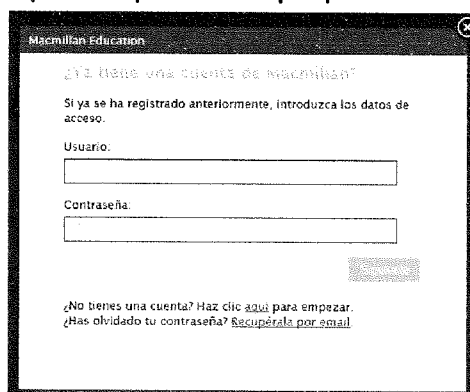
3.- El sistema detecta que es tracta d'un menor i demana l'autorització paterna. Cal acceptar el següent missatge: " Por favor, pide a tus padres o tutores que continúen desde aquí. "




4.- En aquest punt haureu d'introduir el codi de registre que es troba escrit al darrera de la portada de l'Activity Book i copiar un codi de verificació que estareu veient en pantalla.



5.- Seguidament veure aquest missatge ¿Ya tienes una cuenta en Macmillan? i a sota hi ha una frase que diu. ¿No tienes una cuenta? Haz clic aquí para empezar. Cliqueu la paraula aquí per començar .



6.- A continuació apareixerà un altra pantalla que ens demana les dades personals del pare o tutor :



Macmillan Education

Introdueix los DATOS de tu hijo/a

Nombre:

Apellidos:


Elige un nombre de usuario, con acceso para la cuenta de tu hijo/a

Nombre de usuario:

Contraseña:

Confirmación de contraseña:

8. S'obrirà una finestra de confirmació de registre que diu :  
**"Muchas gracias. Tu hijo ha sido registrado para Tiger ...  
 Hemos enviado a tu dirección de correo electrónico una configuración  
 con los datos de acceso"**.



9. Entreu en el correu electrònic que heu posat i trobareu un missatge. El vostre fill / La vostra filla ja podrà començar a treballar. Però el procés encara no s'ha acabat.

10. Per finalitzar, cal introduir el **CODI DE LA CLASSE**. Quan estigueu davant del menú d'activitats, veureu una secció anomenada **Markbook**. Cliqueu i se us obrirà un quadre on podreu escriure el codi.

1A QVOKMRH

1B JTNTOIJ

2A QPXBIBV

2B HEITRCA

3A ODRQ7TX

3B C4LQAXK

4A PNC4B2V

4B 9F9SSJJ

5A 7TQWOF0

5B WRIUIG9

6A TEVY0DD

6B D8ZPJV

En acabar, premeu **Save**.

Les mestres d'anglès podrem visualitzar els treballs de tot l'alumnat i controlarem periòdicament les activitats efectuades des de fora de l'escola. Per a què això sigui possible, és imprescindible que cada nen/nena entri el codi de classe que hem proporcionat el més aviat possible.

Si hagués algun problema per accedir-hi, ho heu de comunicar a les especialistes d'Anglès.

Desitgem que el nostre alumnat gaudeixi amb aquesta nova eina per a l'aprenentatge de la llengua anglesa des de casa.

Cordialment,

MARTA AGUILÀ, MARTA GARCIA, M<sup>a</sup> JESÚS GARCIA I ANNA M<sup>a</sup> LORENTE  
Professores especialistes de Llengua Anglesa.