



Escola **SANT GIL**



Torà

L'HORT

E
S
C
O
L
A
R



Curs
2015-16

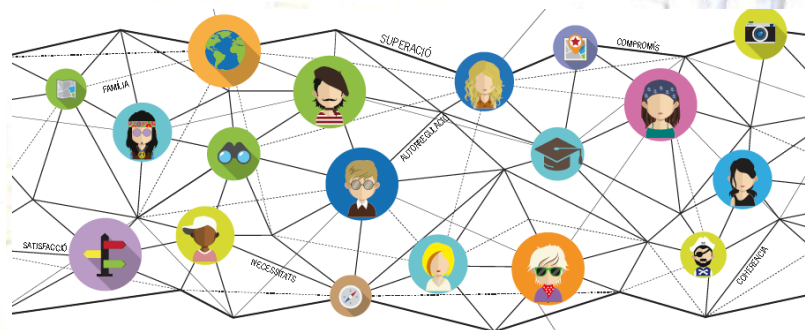


Ampliació de l'escola



Treball en xarxa per a una educació personalitzada

Assessorament del Seminari



Projecte coordinat per la secció de Sociologia i Educació de l'IEI

PROJECTE: «Amb l'hort, a totes!»

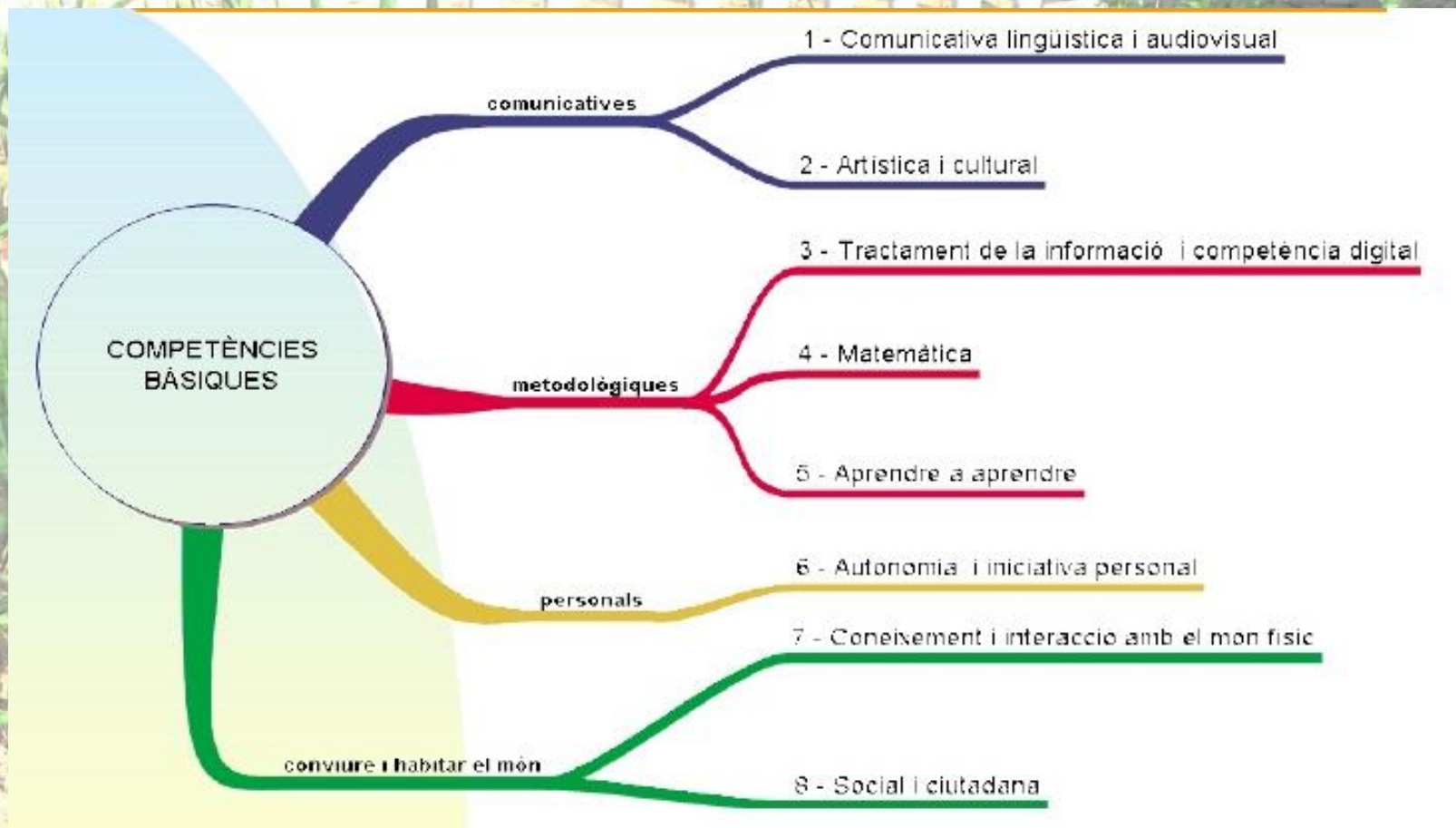


Coordinació, organització, unificació metodològica, personalització i ampliació de les diferents activitats relacionades amb l'hort

Posem en funcionament l'hort, des de l'adob de la terra fins a l'obtenció final del producte per a vendre i/o cuinar.

Què aprenem?

Desenvolupament de les competències bàsiques:



Com ho aprenem?

Activitats diverses:

1. Potenciant el treball cooperatiu

2. Afavorint la personalització en l'aprenentatge

3. Fomentant l'experimentació i la reflexió

4. Des d'una vessant transversal

Des dels diferents ÀMBITS :

DIDÀCTIC

LINGÜÍSTIC

MATEMÀTIC

ARTÍSTIC

AUDIOVISUAL

HORTOLÀ

CONEIXEMENT DEL MEDI NATURAL

CULINARI

Qui hi participa i col·labora?

**ALUMNAT
E. INFANTIL**

**ALUMNAT
E. PRIMÀRIA**

PROFESSORAT

FAMÍLIES

ALTRES: Tallers, Ajuntament, assessorament seminari, ...



**AFAVOREIX LA INTERRELACIÓ ENTRE
TOTS ELS MEMBRES DE LA
COMUNITAT EDUCATIVA**

ACTIVITATS què fem des dels diferents àmbits:

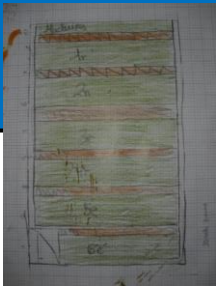
Mesurem l'hort per fer-ne la divisió parcel·lària



E. PRIMÀRIA
-C.Superior-



Fem un croquis i una maqueta



Tasques pròpies de l'hort des de l'adob fins a la collita



E. INFANTIL E. PRIMÀRIA



Fem TALLERS per aprendre més coses sobre l'hort



E. Infantil i C. Inicial:
«DE LA LLAVOR AL PLANTER»



C. Mitjà: **«QUINA FLORA ENS AJUDA I QUINA ENS PERJUDICA A L'HORT»**

C. Superior: **«QUINA FAUNA ENS AJUDA I QUINA ENS PERJUDICA A L'HORT»**



Visitem l'hort d'una àvia



Estudiem els hortolans naturals (*cucs de terra*) de l'hort amb English

E. PRIMÀRIA
-C.Mitjà-



E. INFANTIL

Experimentem amb els sentits

E. PRIMÀRIA
-C.Inicial-
(English)



Muntem el compostador i el posem en funcionament



E. PRIMÀRIA
-C.Superior-

Ens disfressem

E. INFANTIL
E. PRIMÀRIA



E. PRIMÀRIA

Escrivim

Inventem contes

Fem endevinalles

**Elaborem les fitxes tècniques
de les eines de l'hort**

Fem descripcions

Fem poesia

**Fem circulars de venta del
producte ecològic**

Fem els articles per la web

**Les hipòtesis, observacions
i conclusions.**

Busquem dites i refranys

Fem cartells


Inventem receptes

Llegim

**E. INFANTIL
E. PRIMÀRIA**

Fem matemàtiques

E. PRIMÀRIA
-C. Mitjà i C.Superior-



Mesurem

Pesem



Calculem
pressupostos i
comptem guanyys



Fem parada del nostre producte ecològic



PRIMERA PARADA DE PRODUCTE ECOLÒGIC DEL NOSTRE HORT

Calada quan podem quanar si ho vèrem tot.

Data

1kg. HORT	→ 1€	4 p. oregana	0,50€
3 cecilians	→ 0,75€	4 p. cel	0,50€
1 p. ruscetes	→ 0,25€	2 p. menta	0,25€
2 p. pinyonet	→ 0,25€	4 p. shaker	0,75€



Cuinem: esmorzem i berenem amb productes de l'hort

Juguem, experimentem

Maleta pedagògica: “de l'hort a l'aula”

A final de curs fem l'estat de comptes

Reflexionem i extraiem conclusions

Prenem decisions

Aportem propostes pel següent curs

Expressem artísticament (Hort Art)



E. INFANTIL

**E. PRIMÀRIA
-C.Inicial-**

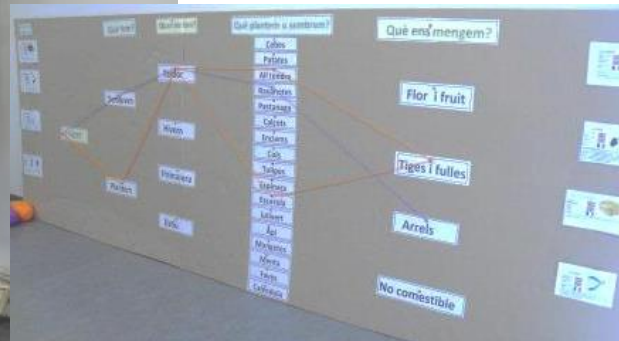

**Expressem de forma artística
el recull de tot un curs escolar,
amb tot l'alumnat de l'escola**



**E. INFANTIL
E. PRIMÀRIA**



En procés....






Moltes gràcies !!!

Si encara no esteu posats amb l'hort,
us animem a provar-ho

L'HORT ÉS UNA FONT
D'APRENENTATGE
INESGOTABLE



Inconvenients



Avantatges