



Nº15 Juny 2016



MURAL PATI

Disseny, planificació i organització: *Comissió de festes*

Pintura: *Alumnes i professionals de l'escola*



EDITORIAL

Hola a tothom,

Com ja es tradició, l'editorial em toca fer-la a mi.

En aquest número de la revista no vull fer èmfasi en el que fan els alumnes i els professionals, el contingut de la revista ja en fa, sinó que vull ressaltar la implicació d'una part molt important de la nostra comunitat educativa, LES FAMÍLIES, i especialment a les mares, també hi ha algun pare -no voldria que la secció masculina s'enfadés-

Elles, perquè són elles, han donat vida i dinamisme a l'AMPA, amb la seva energia, somriures i empena han fet de l'AMPA un espai de trobada, de reflexió i d'autoajuda i d'ajuda a tota la comunitat educativa, en definitiva a tots nosaltres.

Una escola és escola quan tots els que hi estem: nens i nenes, mares i pares, professionals i administració ens sentim que formem part d'una comunitat, i aquesta la reconeixem com a **nostra**.


Veure-us per l'escola, assajant, preparant les celebracions amb aquest amor i alegria, les reunions, les aportacions que ens feu per anar millorant han configurat un paisatge d'escola molt divers, compartit i sobretot ric.

Moltes gràcies per la vostra dedicació.

Bon estiu!

Núria Andreu
Directora

HOLA!!!! SOM LA CLASSE DE LES PAPALLONES.
SOM LA REYES, LA LOLA , LA MARTINA I L'AYAT.
SOM LES MÉS PETITES DE L'ESCOLA I AQUEST ÉS EL NOSTRE
PRIMER CURS.
ESTEM APRENENT MOLTES COSES NOVES I US VOLEM ENSENYAR
UNA PETITA MOSTRA D'ALGUNES DE LES
ACTIVITATS QUE FEM I ENS FAN APRENDRE
I PASSAR-HO GENIAL!!!!!!



AMB L'EXPERIMENTACIÓ
DESCOBRIM EL MÓN QUE ENS
ENVOLTA... OLORS, TEXTURES,
GUSTOS....

LA MARTINA I LA REYES ESTAN
EXPERIMENTANT AMB NATA!!!



FEM SORTIDES PER L'ENTORN!
L'AYAT ESTÀ FETA TOTA UNA
CUINERA A LA LUDOTECA DE
SANT ROC
LA LOLA VA GAUDIR MOLTÍSSIM
DE LA VISITA AL DIMONI.



A PSICOMOTRICITAT
CONEIXEM EL NOSTRA COS!!
ENS ENCANTA LA PISCINA DE
BOLES!!!!!!



famílies! Som l'Iker, la Nadia, en Joan i l'Eric.

Som el grup de les  dels més petits de l'escola!

A l'escola fem moltes activitats. Una de les que més ens agrada i amb la que ens divertim molt es fent activitats d'experimentació...Mireu!!

Puc fer dibuixos amb el dit a la sorra!



M'agrada el colacao i no només per menjar-me'!!



Que divertit!!!
Em rellisquen les mans!



Mireu quin dibuix més bonic he fet amb la cullera!





HOLA!
NOSALTRES SOM LA CLASSE DELS ELEFANTS,
I UNA DE LES ACTIVITATS QUE MÉS ENS AGRADA
ÉS LA PSICOMOTRICITAT!



JO SÓC EN DÍDAC I
M'AGRADA MOLT JUGAR
AMB ELS AROS.



JO SÓC LA JÚLIA I JA EM FAIG
TOT EL TÚNEL GATEJANT!



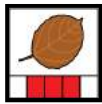
JO SÓC LA SALMA I ARA JA
M'AGRADA QUE EM GRONXIN
DAMUNT DE LA PILOTA.



JO SÓC EN GERARD I M'HO
PASSO MOLT BÉ DALT DEL PONT,
GRONXANT-ME.

I JO SÓC LA RUOXUAN, I
M'ENCANTA JUGAR
AMB LA BALDUFA.





A la tardor,



ni fred, ni calor




A l'hivern, el millor amic



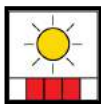
és un bon abric



La primavera ha arribat



i hi ha flors en el prat


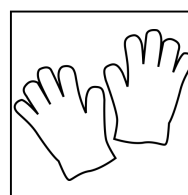
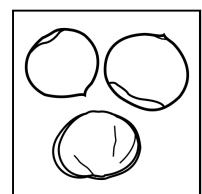

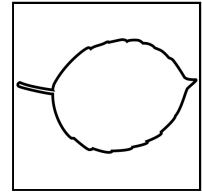
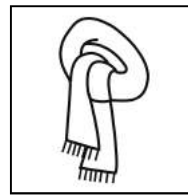
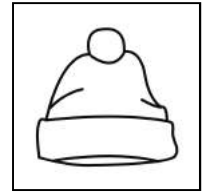
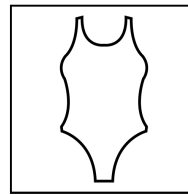


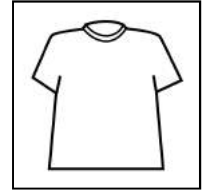

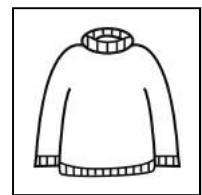



A l'estiu



els ocells fan el seu niu

PINTAR I RELACIONAR





Els alumnes de la classe dels cavallets de mar són grans especialistes en diferents activitats:



La Miriam és experta en la cura dels bebès i altres tasques domèstiques.



L'Óscar és el nostre expert en zoologia, sap moltes coses dels animals, li interessen tots, des dels insectes fins els dinosaures



En David és el nostre enginyer, li agrada construir, de vegades a partir d'un model i d'altres inventant.



En Joel és l'informàtic del grup, escriu paraules i números fins l'infinit.



Els cavallets de mar també gaudim junts de moltes activitats com aquestes:



Llegint les nostres llibretes



Fent psico

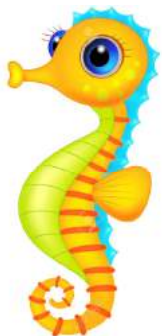


Fent plàstica



Treballant amb les tablets

Ah! I fa poc ha arribat un nou cavallet de mar.



En Hamza, de moment no sabem a quina especialitat es dedicarà, però mostra molt d'interès pels encaixos de fusta.

GRUPS E i F



“EM MOC, EN MOC, M'AGRADA L'ESPORT”



Una activitat escolar que agrada molt als grups E i F és la Psicomotricitat, activitat que fem plegats.

Primer escalfem una mica, tots junts en rotllana, a ritme de la cançó “M'agrada l'esport”, i després comencem a fer el circuit de forma individual: mantenir l'equilibri, saltar, seguir camins, desplaçar-se de diferents formes...



Ara em tocarà a mi fer el circuit!

Anem en moto a fer un passeig



Sóc un expert en caminar amb les mans

Després de fer el circuit toca l'espai lúdic, on els alumnes utilitzen els materials amb imaginació i al seu gust, interaccionant entre ells i jugant de forma lliure.



OUTIANG

ARON



MORAD



ÉS L'HORA DE FER MÚSICA, HO PASSAREM BÉ!!



A la classe de música aprenem cançons noves i les cantem tots junts...també ens encanta sortir a cantar sols a davant del companys



RAYAN

JOEL

Ens agrada molt seguir el ritme amb els instruments. Tenim panderetes, triangles, caixes xineses, xilofons...



ANDRÉS

Ara canteu flux!



ANGIE



Que toquin els panderos i els picarols!!

ANOA

També hem d'aprendre a fer silenci. 1, 2, 3 Silenci!!!



GRUP G



NOSALTRES ESTEM TREBALLANT LA UNITAT DE "EL TREN".

TOTS HEM PORTAT INFORMACIÓ QUE TENÍEM A CASA (LLIBRES, CONTES, FOTOS...).



ENS HA AGRADAT MOLT MIRAR-LA I COMENTAR-LA TOTS JUNTS.

I SABEU? ... ESTEM APRENENT COSES QUE NO CONEIXIEM!



EL QUE MÉS ENS HA SORPRÈS ÉS DESCOBRIR QUE HI HA DIFERENTS TIPUS DE TRENS.

AIXÍ QUE HEM FET UN MURAL AMB LES SEVES FOTOGRAFIES.

JO ESCRIURE
LA "E" DE LA
PARAULA
TREN.



JA HEM ENGANXAT TOTES
LES FOTOS DELS TRENS:
EL DE RODALIES, ALTA
VELOCITAT, CREMALLERA,
METRO...UFF!
QUANTS, OI?

DONCS JO ESCRIC I
PINTO LA "T" VIGILANT
DE NO SORTIR DE LA
RATLLA.
QUE BÉ M' ESTÀ
QUEDANT!



A MI TAMBÉ
EM QUEDA BÉ
PERQUÈ
VAIG A POC
A POC!

MIREU COM
REPASSO I PINTO,
HO ESTIC FENT
GENIAL!



TAMBÉ TENIM UN DOSSIER DE TREBALL ON ENCERCLEM, RELACIONEM,
ESCRIVIM, COPIEM, LLEGIM I ENGANXEM IMATGES, LOGOTIPS I PARAU-
LES NOVES.



JO ESCRIC LES
PARAULES DE LES
COSES QUE TÉ EL
TREN: VIA, VAGÓ,
ESTACIÓ, ...I FAIG
BONA LLETRA!

JO RELACIONO LES
IMATGES DEL TREN
AMB EL LLOC PER ON
PASSA.
M' ENCANTA AQUEST
TEMA!



TOTS ESTEM MOLT CONTENTS AMB LA FEINA
QUE FEM!

GRUP H

CADA DIMARTS SORTIM A CONÈIXER EL NOSTRE ENTORN

PARC A PROP DE LA PARADA DE METRO GORG



ESGLÉSIA SANTA MARIA



ENCANTS DE SANT ADRIÀ



PLATJA DE BADALONA



CENTRE DE BADALONA



L'AJUNTAMENT



PLAÇA DE POMPEU FABRA



MONTGAT NORD





FEM EXPERIMENTS

OBSERVEM EL CREIXEMENT D'UNA LLAVOR DE MONGETA



POSEM EN UN GOT UNA MICA DE COTÓ I UNES LLAVORS DE MONGETES
REGUEM AMB UNA MICA D'AIGUA



DESPRÈS DE UNS DIES LA PLANTA HA CRESCUT

HEM VIST QUE DE LA LLAVOR DE MONGETA SURT CAP AMUNT LA TIJA AMB FULLES I TAMBÉ VEIEM COM CREIX UNA ARREL BLANCA CAP A BAIX



DESPRÈS PLANTEM LA LLAVOR EN UN TEST I REGUEM LA PLANTA.



QUINES PLANTES TAN BONIQUES TENIM.



HEM DE CUIDARLES.



Primer, anem a comprar a la fruiteria el que hem decidit abans a classe. Gravem el missatge al comunicador, i ho demanem a les dependentes. Sempre són molt amables!



Ho portem cap a classe. És important no oblidar-nos cap ingredient!



Un cop a classe, mirem, olorem, toquem, tastem i tallem allò que hem comprat.



Una vegada sabem i coneixem bé els ingredients que farem servir, ens preparam per fer el suc.

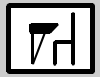


O per activar la batedora per fer el batut.

El millor de tot, és que tots fem totes les feines. Tots sortim a comprar, tots olorem, tastem, tallem, activem els commutadors...

I el resultat és boníssim!

GRUP K



Al matí quan arribem a escola primer fem el calendari, els encaixos i esmorzem. Tot seguit treballem individualment.

Cada dia fem coses diferents, en les fotos veureu el Juan i el Gabriel fent treballs de manipulació, aparellaments i classificació i el John està dient amb pictogrames que en la foto ell menja una poma. Després cantem cançons fent gestos i portant el ritme. I sortim al pati on ens agrada molt jugar amb la pilota i aprenem a passar-nos-la d'un a l'altre.



Un cop acabat l'esbarjo tornem a classe per reprendre l'activitat. En les fotos podeu veure el Juan que és el més gran de la classe encarregat de posar la rentadora i estendre la roba neta. I el John aprenent a poc a poc l'1, el 2 i el 3.

Al llarg del dia anem alternant treball individual amb treball amb grup com tocar instruments, triar vídeos de cançons a l'ordinador i fer altres jocs de causalitat per torns.





HOLA SÓC LA CRISTINA I HE PASSAT
UNS DIES A LA VOSTRA ESCOLA PERQUÈ
VULL ESCRIURE I DIBUIXAR UN LLIBRE ...
M 'HO HE PASSAT MOLT BÉ
FINS AVIAT!!



SI SI...I NOSALTRES
TAMBÉ.....



Som el grup M
Aquest curs hem fet moltes
activitats.
us mostrem algunes fotos
del que hem fet



VISITA AL REFUGI ANTIAERI DE SANT ADRIÀ



XERRADA AMB L'ONG PROACTIVA OPEN ARMS



VEURE I EXPERIMENTAR — SORTIDA AL COSMOCAIXA



BANC D'ALIMENTS-CAMPANYA DE RECOLLIDA D'ALIMENTS



AIXÒ SI CIVISME AIXÒ NO

Els mestres meus són:
 DAVID
 ALEJANDRO
 JOSE CARLOS
 Carlos
 Martina

.... EMILY
 ANTONIO
 ADRIA
 CHRISTAM
 BE NEAMIN



ELS DIMECRES ENS FEM L'ENTREPÀ A LA CLASSE



PORTEM EL PA I L'EMBOTIT DE CASA



TRIEM SI VOLEM TOMÀQUET O MANTEGA



I PER ACABAR POSEM L'EMBOTIT






EN DIES ESPECIALS FEM BIKINIS O ENTREPANS DE NOCILLA



BON PROFIT!!

EL MEU ENTREPA L'HE FET AMB

TOMAQUET	MANTEGA	MARGARINA
		

MES TARD OMLIM ELS REGISTRES



LA NARCISA, LA YAIZA, EN JOAN, EN MANU, EL FABI I EL CHRISTIAN UN COP A LA SETMANA CUINEM! US HO EXPLIQUEM PAS A PAS:



TRIEM UNA RECEPTA, LA QUE MÉS ENS AGRADI.



BUSQUEM EL VIDEO DE COM ES FA AL YOUTUBE.

PASTIS DE FLAM I GALETES	
INGREDIENTS:	EXTRIS:
<ul style="list-style-type: none">GALETESMOCCATALEIPLUMSUCRE	<ul style="list-style-type: none">POCQUETCHOCOLATCOLLACHERRYMETZOSPIRELLAICELPLUM
ELABORACIÓ:	
<ol style="list-style-type: none">1. POUM LA LLET A LA CALDA I DONEMUS2. QUAN LA LLET HIGUEDI APOSA EL PLUM3. QUAN LA PLUM HIGUEDI EL TROCAN FOC I EL POCQUET EN UN BOL4. HENTEM LA COLLA5. POUM LA MOCCATA A LA CALDA AMB UNA MICA DE LLET I EL MOCCO PER QUE LA MOCCATA ESTIGI DIGNETA6. POUM UNA MICA DE LLET EN UN PLAT7. MEXAM LES GALETES A LA LLET AMANS DE POUM LES AL METZOS I UNA A UNA8. EL METZOS POSAVEM PER CAPA DE GALETES I A SOBRE JAMBE PLUM9. TORNEM A POSAR UNA CAPA DE GALETES I A SOBRE UNA CAPA DE MOCCATA	

ESCRIBIM ELS INGREDIENTS, ELS ESTRIS I L'ELABORACIÓ.



PREPAREM TOTS ELS INGREDIENTS I ELS ESTRIS.



ENS POSEM A CUINAR



I EL MÉS IMPORTANT.... ENS HO MENGEM!!!!

BIBLIOTECA

LA PRINCESA DEL BOSC DE PAU RIBA

IL·LUSTRACIÓ A CÀRREC
DELS ALUMNES I
PROFESSIONALS
DE L'ESCOLA



La princesa del bosc plora
I el seu plor no té consol
I les llàgrimes que hi posa
Reguen les plantes del bosc



Alguns trèvols i maduixes
Pensen que plou i fa sol
Perquè el cel és net de núvols
I ja surten els cargols



D'entre unes branques blavoses
S'uns arbres alts com santpaus
S'infiltra una llum de somnis
Que els ocells volen filar



Uns hi van desfent-ne troques
Altres filen un llençol
La resta hi suca les plomes
Per brillar tant com el sol



Però la princesa està trista
I els seus ulls estan de dol
La tristesa va per dintre
Com un profund rierol



Dos puputs i quatre garses
Tres conills i un esquirol
Se la miren preguntant-se
Per què deu plorar tant fort



Però ningú els podrà respondre
Per què el mal habita el cor
I d'això sí que no en tenen
Els animallets del bosc



El seu príncep l'ha traïda
I ella li ha perdut la fe
Sent que se li'n va la vida
Sent temors i es mor de fred.



Se sent sola i decebuda
L'amor s'ha pansit de cop
I ara està trista i perduda
Entre els arbres i les flors



La molsa fa un llit de prínceps
Lloc on adormir el seu cos
Lliris blaus i margarides
Són els padrins del seu plor



I ni tan sols pot enfadar-se
No sent ira ni rancor
Només sent desesperança
i el brogit dels seus sanglots



Si sentís cruixir una branca
Si ell l'anés quissà a buscar
Però no vol pensar-hi gaire
Perquè sap que no vindrà



La princesa plora i plora
Plora i plora plorarà
La princesa plora i plora
Plora i plora i plora en va.

Durant la setmana de Sant Jordi hem fet moltes activitats relacionades amb els llibres i la lectura.

Vam organitzar tallers de roses, punts de llibres i un taller de cuina on els nens i les nenes van decorar un pastís.

La II Marató de contes va permetre que mestres de l'escoles Llevant i Can Barriga, conta-contes convidats, i un grup de mares de l'escola expliquessin contes a tothom que volgués escoltar-los.

També vam fer el bibliopati i l'intercanvi solidari de llibres.

L'entrada de l'escola la presidia un drac penjat al sostre que va ser confeccionat entre tots.

Una altra de les activitats que es va realitzar va ser il·lustrar la cançó "La princesa del bosc" de Pau Riba, el resultat l'heu pogut gaudir a les pàgines anteriors, us convidem a passar per l'escola on la tenim exposada.

Finalment vam anar a la Rambla, a participar en la flashmoob que clausurava les activitats de Sant Jordi 2016.

Si voleu més detall d'aquestes activitats podeu consultar el blog de la biblioteca on estan les fotos de tot el que varem fer.

bibliotecat.blogspot.com



Bones postures a l'escola

Les fisioterapeutes de l'escola van fer una xerrada al grup M per tal de que puguin millorar les postures durant les estones de classe.

Si carreguem molt de pes i ens posem en males postures l'esquena pateix, els ossos es poden desviar i això ens causarà mal d'esquena, com a possibles conseqüències ens podem trobar desviament i encorbaments de l'esquena (Escoliosis, Cifosis i Hiperlordosis)



La manera correcte de seure es tocar amb els peus a terra, mantenir un angle recte de peus, cames i esquena, procurar no inclinar l'esquena i recolzar l'esquena a la cadira sense deixar-se caure.

L'ordinador capta la nostra atenció i sense adonar-nos-en tirem el cap endavant, forçant el coll. Encorbem l'esquena i respirem pitjor. Si sabem mantenir la distància amb la pantalla ens estalviarem mals de cap i fatiga visual.



És important, al portar motxilla, que repartim el pes a les dues espatlles. Evita portar-la a la mà o en una sola espatlla. Les motxilles que tenen tires amples ajuden a portar millor el pes i recolzarem la motxilla a la zona lumbar.

Te una gran importància realitzar activitat física ja que el nostre cos està fet per moure's; saltar, corre, jugar,...Per mantenir-lo en forma és important que fem alguna activitat esportiva; la que més ens agradi. Així estarem en forma i sans!





NOTÍCIA, NOTÍCIA!!!

Sabeu què???



Antonia Gonzalez
Vocal

L'AMPA, continua creixent!!



Ana Roldán
Presidenta

... I ESTEM PRESENTS!

...a la festa Hawaiana
de final de curs 14/15



Rosa Saborit
Vocal



...i al Nadal...regals,
actuacions i Xocolatada



Trinidad Peña
Vocal





Maria Pich
Tresorera

Amb l'escola, a la
Diada de l'Ensenyament



Silvia Anido
Vicepresidenta

...i per Sant Jordi, amb
la "La Llegenda de
l'Arc de Sant Martí"



Dina Rodríguez
Vocal

I acabem el curs amb una festa
d'indis i vaquers que ja veureu

Tot això amb més famílies que participen!!



Monica Urbano
Vocal



Eva Andrade
Vocal



Verónica Cañete
Vocal



Laura Pairet
Vocal



Laura Gimenez
Vocal



Carmen Lopez
Dinamització

Aquest any també hem col·laborat econòmicament:



Elisabeth Ruiz
Secretària

- ▶ Fotògraf Graduació-Orla
- ▶ Teatre
- ▶ Regals de Nadal i xocolatada
- ▶ Taller de Tasses a la Diada
- ▶ Material informàtic i audiovisual per als nens
- ▶ Equipaments exteriors
- ▶ Agendes escolars

Continuarem treballant...

- ▶ El foment de la participació de les famílies: sent el nostre repte associatiu més important i emmarcat dins d'un Pla d'Acollida.
- ▶ Tornar a comptar amb un àmbit de comunicació amb les famílies i l'escola.
- ▶ Participació en el "Projecte Mural" al curs vinent amb una trobada entre famílies i l'escola.
- ▶ Adequar l'oferta d'extraescolars a la demanda de les famílies de l'escola:
Natació, Esportiva, Musicoteràpia,...etc.
- ▶ Realitzar una avaluació continuada sobre el funcionament del menjador i del servei de transport dins les comissions del Consell Escolar.



ampa.llevant@imspbdn.cat

INFORMÀTICA




Des de fa ja dos cursos, i gràcies a l'aportació econòmica de l'AMPA, a l'escola fem servir I-PADs i tauletes android com a eina d'ensenyament i aprenentatge.


Aquesta eina ens permet:

- Accedir als continguts escolars d'una manera motivadora.
- Desenvolupar competències bàsiques com: aprendre a aprendre, competència digital, comunicativa lingüística i audiovisual...
- Crear nous escenaris d'ensenyament i aprenentatge que vagin de la mà dels canvis socials en relació a la tecnologia.
- Ajudar als alumnes a créixer com a competents digitals.


Us presentem algunes de les APPS que fem servir a l'escola!!!




Ordenar historietes senzilles.



"Puzzles Baby"
Encaixos.



"Traza las vocales"
Repassar vocals.



Memory



Crear contes o àlbums
personals.



Jocs d'atenció, memòria i lògica. Són tres apps diferenciadades.



My Tom i My talking Tom.
Joc simbòlic i repetició de vocalitzacions.



Seqüències de rutines
quotidianes.

MENJADOR



A l'espai del menjador a part d'alimentar-nos la mar de bé, aprenem un munt de coses com hàbits d'higiene o habilitats socials. Parem la taula i preparam les amanides, servim l'aigua i mengem tots junts, compartim i aprenem!



Enguany de petits en som un munt! I ens encanta fer la migdiada, així que tenim un espai molt tranquil per relaxar-nos i descansar.



A més a més de menjar i descansar tenim temps de passar-ho genial amb les nostres monitores! Fem jocs de tota mena!
De taula, de córrer, de pintar, saltar i ballar!

NOTÍCIES

Aquest curs hem dedicat el Carnaval al món de la màgia. L'escola es va transformar i hi vam poder veure mags, cartes, follets del bosc, Harry Potter i companys, fades, ...




Coincidint amb carnaval i amb el 16è festival Internacional de Màgia de Badalona, el **Mag Magoo** va venir a l'escola. Ens va oferir un fantàstic espectacle de màgia que ens va deixar bocabadats.

Moltes gràcies, Enric!



La Consol s'ha jubilat.

Dinàmica i emprenedora, has deixat empremta a l'escola.
Gaudeix de la merescuda jubilació!



**MOLTES
GRÀCIES!**

Aquest curs també hem celebrat el **Dia Escolar de la No violència i la Pau (DENIP)**

Vam preparar un mur de la pau, cada grup o cicle va preparar un missatge i tots els alumnes i professionals vam formar el símbol de la Pau al pati.



Concert de Nadal

El divendres 18 de desembre vam fer el Concert de Nadal i que varem dedicar als nostres companys Begoña i Pepe.

Aquest any l'escenari de les diferents actuacions va ser el Teatre Zorrilla.

Va ser un concert molt bonic i molt emotiu.



Flashmob

El grup de treball de biblioteques escolars de Badalona, en el qual nosaltres hi participem, han volgut donar-se a conèixer a la ciutat i per això van organitzar una flashmob a la Rambla

Més de 600 escolars es van bellugar al so de la cançó "*Invencibles*", dels Catarres. Nosaltres també hi vam ser.

<http://tvbadalona.xiptv.cat/pensio-completa/capitol/3-de-maig-de-2016?s=797&e=1003#.Vy4xbRipZ5s.gmail>



Tast Solidari

El 19 de maig, les gelateries Soler van celebrar el DIA DEL TAST SOLIDARI que consisteix en tastar 6 nous gelats i votar el que més agradi a canvi d'una donació mínima de 50 cèntims.



Aquest any, els diners recaptats van destinats als alumnes de la nostra escola. Cada grup ha anat un dia a una de les dues gelateries a menjar un gelat i el dimarts 21, últim dia de curs, ens portaran gelats a l'escola per poder-ne gaudir durant la festa que organitza l'AMPA.



Gaudint del tast!



Escollint el gelat!

PER LA BEGOÑA I EL PEPE

I no em vulgueu consolar,
només digueu-me, si de cas,
tot allò que hàgiu vist
i jo no podré mirar:
la fondària dels rius
que els meus peus no mullaran,
la fragància del cos que no podré estimar,
la immensitat d'un cel
en el qual mai no he volat,
les espurnes d'un foc
que no m'hauran cremat,
les barques que a la mar
no podré amarinar.
No em doneu consol,
no em sabré consolar.

Si arribeu
Lluís Llach

FINAL DE CURS 2015-2016

Concert

El divendres 3 de juny hem tingut l'oportunitat de poder gaudir del concert conjunt que ens han ofert un grup d'alumnes de 3r d'ESO de l'IEA Oriol Martorell de Barcelona, dirigits pel mestre Heriberto Fonseca i els alumnes de la nostra escola que setmanalment fan música amb la mestra Núria Losada.

La conjunció de les veus i dels diferents instruments, aconseguen emocionar a tothom, familiars, professionals, alumnes i als representats municipals que ens van acompanyar.



Amb l'objectiu de *"Donar-nos a conèixer"* varem convidar a la TV de Badalona perquè se'n pogués fer ressò. La notícia va sortir el mateix migdia a les notícies

<http://tvbadalona.xiptv.cat/noticiesteleb/capitol/3-de-juny-de-2016#.V1bGVaGiYR4.gmail>

Festa de comiat

El mateix dia 3 de juny, a la tarda, vam fer la festa de comiat dels alumnes que aquest curs deixaran l'escola.

En primer lloc, els alumnes de cicle superior de l'escola ens van oferir dos balls preparats per les monitores de menjador.



A continuació, vam fer el comiat dels alumnes i de les seves famílies: Christian, Martina, Narcisa, Marta, Cristina, Verónica, Yaiza, Christian Abel, Marc, Júlia, Nahiara i Cristobal

Que us vagi tot molt bé!



I, per acabar ball a càrrec de les mares de l'AMPA, música i jocs amb pilotes



BON ESTIU!

