

Nº12  
Maig 2013



# ÍNDEX

Editorial.....	3
Grup A.....	4
Grup B.....	5
Grup C.....	6
Grup D.....	7
Grup E.....	8
Grup F.....	9
Grup G.....	10
Grup H.....	11
Logopèdia.....	12
Grup I.....	13
Grup J.....	14
Grup K.....	15
Grup L.....	16
Fisioteràpia.....	18
Biblioteca.....	20
Menjador.....	22
Cuina.....	23
Informàtica.....	24
Grup de participació de famílies.....	25
Notícies.....	26

# EDITORIAL

Permeteu-me que aquesta editorial la dediqui a una persona que va estar a l'escola molts i molts cursos. Juntes varem créixer professionalment, ella de coordinadora de menjador i jo a l'equip directiu. Aquest escrit és per tu:

Hola companya, avui he estat mirant el què han fet totes les persones de l'escola per elaborar la revista, els nens i les nenes estan %estupendos+ a les fotos, com t'agradaria repassar cada full, comentar cada activitat, cada foto.

De fet, la conversa que mantindríem seria al voltant de quantes coses poden fer els nostres alumnes si creus amb ells, creure que poden fer tot el què els hi proposem, sempre que nosaltres, la gent que els envolta, cregui fermament que ho poden fer.

També comentariem quanta imaginació i perseverança hi hem d'invertir per poder avançar, però deixò en tenim a tones.

Aquest número te'l volem dedicar, amb amor, amb un somriure als llavis quan pensem en tu, per la teva perseverança en el treball i en la vida.

Per la Marina.

Curs 12-13.




# GRUP A



Hola, som el grup dels elefants: en John, en Rayan, en Joel, l'Àron i l'Àndrés


Cada dia dediquem una estona a jugar.

Jugant aprenem moltes coses:




A RELACIONAR-NOS

A COMPARTIR



A RESPECTAR ELS TORNOS.



SOBRETOT A DIVERTIR-NOS TOTS JUNTS.




A MI MÀGRADEN LES FLORS VERMELLES



JO PREFEREIXO LES ROSES



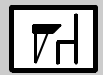
MIREU COM REGO LES FLORS



I ARA A TREBALLAR






**TREBALLANT A LA PISSARRA DIGITAL**

Una activitat escolar que agrada molt al grup de les Girafes és treballar a la pissarra digital.

En DILAWAR i en JORDI utilitzen el llapis de la pissarra digital i fan un munt d'activitats: grafisme, mates, llengua, medió i també al final de la activitat escullen un joc per jugar.



**POSO EL  
MEU NOM**



**FAIG UNA  
SERIACIÓ**

En JAN i IQUXIANG treballen utilitzant el dit per clicar. L'ELSA s'ha iniciat amb el llapis. Les activitats que realitzen són de pregrafisme i programes de causa-efecte. Esperen el seu torn per treballar i escullen la activitat que més els agrada realitzar.

**ÉS DIVERTIT PIN-  
TAR AMB EL DIT**



**MIREU COM FAIG  
ANAR EL LLAPIS**





NO TROBO LA MÀ!!!



VISCA!  
JA ESTIC ACABANT!



A VEURE SI  
LETRAPO

GLUP,  
GLUP...



COM MÈGRADA  
EMBRU-  
TAR-ME!!



MIREU COM  
TREBALLO  
SOL!



JO ESTIC  
FENT  
UNA TORRE

LA PROPERA LA  
TRIO JO



QUINA  
CANÇÓ  
MÉS  
XULA!



JA ESTÀ!  
FANTÀS-  
TIC!!!





La Andrea, la Judith, la Amine i en Cristóbal, ens expliquen que fan :



El dilluns anem a la pissarra digital, ens agrada pintar amb el dit.



El dimarts fem psicomotricitat, juguem amb pilotes, cordes, cubs.



El dimecres la Montse ens explica un conte. Avui és el conte de en Martí.



El dijous anem a la piscina, ens ho passem molt bé.



I el divendres fem música, toquem el tambor, les maraques, els picarols...





Hola famílies! Com va tot? Nosaltres molt bé, a punt de acabar un altre curs, que esperem aprovar, ja que hem treballat molt i molt . Aquí hi ha una mostra de les feines que fem. Sovint compartim les activitats amb alumnes d'altres grups.



A l'Ànita l'Édu li eixuga el cabell, engegant l'assecador i la Sheeza li pinta les ungles.



L'Édu ens ha portat la seva mascota, en Pavarotti per estudiar els ocells amb el grup I, amb qui també hem estudiat els peixos



La Júlia es diverteix pintant a la terrassa amb els seus amics i experimenta amb la farina amb les companyes del grup E





A NOSALTRES ENS AGRADA MOLT FER EL TALLER DE CUINA  
SOBRETOT LA MACEDONIA DE FRUITA



PRIMER HEM DE PELAR I TALLAR TOTA LA FRUITA A TROCETS  
SENSE MENJAR-LA ABANS D'UNA HORA



DESPRÉS FEM UN SUC DE TARONJA, HI TIREM LA FRUITA I HO  
REMENEM TOT.



HO FEM MOLT BÉ PERQUÉ QUEDA MOLT BO.  
I EN ACABAT, PER TORNOS, ENS TOCA RENTAR PLATS I DEIXAR-HO  
TOT BEN NET I ENDREÇAT.





## TALLER DE PAPER RECICLAT


Aquest curs, durant la setmana de Sant Jordi, hem fet un taller de paper reciclat:

Hem tallat, remullat i triturat els diaris, per fer la pasta de paper.



Després d'assecar els fulls, els hem decorat i hem fet postals i marcs per les fotos.

En acabar, hem posat les postals en un sobre i hem anat a correus per enviar-les a casa.



## ELS INICIS DE LA COMUNICACIÓ. Aprendre a Í compartir el momentÍ

Per comunicar-nos necessitem interactuar amb els altres.  
Què podem fer per **estimular la interacció** amb els nostres fills ?

### **Escoltar i mirar al nen atentament.**

Posar-nos %a a cara+intentant captar la seva mirada.

- Agenollar-nos davant seu.
- Asseguts nosaltres a terra i ell assegut a la cadireta.
- Posar-nos-el a la falda.
- Estirats a terra.

### **Compartir una activitat.**

Demostrant que l'estem escoltant.

- Imitant els seus sons.
- Sobreinterpretar gestos i sons, donant-los la paraula correcta. De aquesta manera ells sapdonen que els estem entenent.
- Demostrant interès sobre el que diu o fa i no canviar de tema.

### **Seguir la iniciativa del nen i equilibrar les intervencions.**

Procurant no envair:

- Deixar temps al nen per respondre.
- Establir un torn de paraules, sonsõ Ara %parles+tu, ara %parlo+jo.

*Luego, la mamá de Tomás intentó: • colocarse cara a cara • imitar e interpretar • turnarse*



*Se adaptó para compartir el momento. Y funcionó. ¡Se comunicó con él!*

Del llibre %hablando...nos entendemos los dos+

Una guía para padres sobre como ayudar a sus hijos a comunicarse.

Ayala Manolson (Centro Hanen).



# GRUP I



ALS ALUMNES DEL GRUP I ENS AGRADA MOLT APRENDRE  
COSES DELS ANIMALS DOMÈSTICS.  
ENS HO HEM PASSAT MOLT BÉ OBSERVANT EL PEIX!!



AUUUõ ..  
QUINA PELL  
MÉS FINA



TÉ LES  
DENTS MOLT  
AFILADES



A VEURE COM  
ÉS PER DINS?



LI TOCO LES  
ESPINES!!!





HOLA! SOM EL GRUP J DE L'ESCOLA LLEVANT.

SOM LA SHEEZA', EL BENAMIN, EL MOHSIN, L'ALBERT, EL MUHAMMAD  
I EL MANU'



L'EDU, L'ANITA, LA JÚLIA i EN JORDI TAMBÉ SÓN JARDINERS



I JARDINERES DE L'HORT.



US VOLEM ENSENYAR EL NOSTRE HORT:




VÀREM PLANTAR UNES LLAVORS



CADA DIA LES REGUEM

ARA TENIM PLANTES DE FRUITES I  
VERDURES



ENCIAM



TOMAGERS



MADUÏXA



A LA PISSARRA DIGITAL VÀREM FER UNS CARTELLS PER L'HORT



# UN CURS MOGUT

AQUEST ANY EL GRUP K HEM TINGUT ALGUNS CANVIS I HEM FET MOLTES SORTIDES. EL HASEEB I EL JOSE DAVID VAN CANVIAR DE GRUP, L'ANTONIO VA ENTRAR COM ALUMNE NOU I HEM ANAT DESCOBRINT L'ENTORN DEL NOSTRE CENTRE I LA CIUTAT. HEM ANAT AL PORT, HEM VISITAT BARRIS, HEM CONEGUT LES BÈSTIES I ELS GEGANTS DE LES FESTES DE MAIG I FINS I TOT VAM FER PASTA DE DENTS CASOLANA! QUÈ PASSARÀ EL CURS SEGÜENTS?





EL GRUP %ot+FEM TEATRE.

REPRESENTEM  
EL MALALT DE  
DEBÓ



PER CARNESTOLTES VAM FER DE CAMBRERS



TAMBÉ DIBUIXEM A L'aire lliure



TAMBÉ HEM REPRESENTAT %EI ESCARABAJO+. HEM FET UNA ADAPTACIÓ DEL CONTE DE CHRISTIAN ANDERSEN.. HEM DIBUIXAT I PINTAT TOTS ELS PERSONATGES DEL CONTE.

HEM PARTICIPAT:

- STEVEN
- HAMZA
- KAHWAR
- ADRIÀ
- LAURA
- JOSÉ MANUEL
- JOSÉ DAVID
- KAMRAN





# FISIOTERÀPIA



DINS DEL TREBALL DE FISIOTERÀPIA, A L'ESCOLA TREBALLEM CONJUNTAMENT AMB LA TUTORA DEL GRUP C PER FER UNA CLASSE DE PSICOMOTRICITAT SETMANAL.

EN AQUESTA CLASSE ELS ALUMNES ENS HO PASSEM MOLT BÉ A L'HORA QUE TREBALLEM MOLTES COSES: LES SEVES CAPACITATS FÍSQUES, LES SEVES EMOCIONS I LA SEVA IMAGINACIÓ.



TENIM EL GIMNÀS PREPARAT PER TREBALLAR MOLT!

DESPRÉS DE POSAR-NOS ELS MITJONS EXPLIQUEM QUÈ FAREM.



ENS HO PASSEM MOLT BÉ JUGANT TOTS JUNTS!



PER ACABAR ENS AGRADA MOLT FER UN DIBUIX DE TOT EL QUE HEM FET



# FISIOTERÀPIA



US PRENTEM EL NOU MATERIAL QUE TENIM A L'ESCOLA:

- UN CONJUNT DE BLOCS AMB ELS QUE PODEM ESTAR EN DIFERENTS POSTURES MOLT CÒMODES.
- UN CORREPASSADÍS MOLT DIVERTIT.





És molt gratificant veure com tots els alumnes gaudeixen de l'estona del conte. Per Sant Jordi, ja fa un parell d'anys organitzem una *marató de contes*. Cada dia diferents professionals de l'escola i de fora, al gimnàs o a la biblioteca, ens regalen un conte que ens transporta a altres indrets per una estona.

Aquest Sant Jordi hem tingut la sort de conèixer:

- *Els músics de Bremen* dels Germans Grimm.
- *El lleó i el ratolí*. Faula de Jean de la Fontaine.
- *El mono i el cocodril*, conte tradicional de la India.
- *Frederick* de Leo Lionni.
- *On viuen els monstres* de Maurice Sendak.
- *El escarabajo* de Hans Christian Andersen.
- *Qui vol un drac?* de James Mayhew.
- *El Marajà de la India*.

## ÀLBUM IL·LUSTRAT (Conte contat que ens ha agradat)

### QUATRE PETITES CANTONADES DE NO RES

Editorial Juventud.

Jérôme Ruillier

El petit Quadrat vol jugar a casa dels seus amics, els Petits Rodons, però no passa per la porta perquè la porta és rodona com els seus amics!


Hauríem de retallar-te les cantonades! . li diuen els Petits Rodons.

Oh, no! . diu el Petit Quadrat. Em faria massa mal!

Com ho farem? El Petit Quadrat és diferent. Mai no serà rodó. ....

Un llibre sobre la amistat, la diferència i l'exclusió.

Un àlbum amb una proposta gràfica molt original.







BIBLIOPATI




100 X LLEGIR

FOTOMATON



VIDEO SANT JORDI

CONTES



# MENJADOR



**DURANT AQUEST CURS, AL MENJADOR TAMBÉ S'HAN CELEBRAT LES FESTES POPULARS!**

**AQUÍ TENIU ALGUNES FOTOGRAFIES!**

**US PROPOSEM UN JOC! ESBRINEU A QUINA FESTA CORRESPON CADA FOTO I UNIU-LES AMB UNA FLETXA:**



**SANT JORDI**

**NADAL- TIÓ**

**CARNESTOLTES**

**CASTANYADA- HALLOWEN**

**MONA**

**I ENCARA ENS FALTA LA MILLOR!!!!!!  
LA FESTA DE L'ÀIGUA!!!!!**



## FIDEUA

### INGREDIENTS:

#### PER FER EL FUMET:

Un cap de rap  
Ceba  
Tomàquet  
Fulles de llorer  
5/6 litres d'aigua

#### PER FER EL SOFREGIT:

Ceba  
Tomàquet  
Pebrot vermell  
Sal

#### PER FER LA FIDEUA:

2 sèpies netes  
Musclos  
Oli  
Sal  
Fideu nº 2  
Fumet  
Sofregit



### ELABORACIÓ

Feu un fumet amb els ingredients indicats i també un sofregit.

Talleu la sèpia a trossos més aviat petits. Obriu els musclos i quan siguin oberts traieu una closca.

Poseu oli en una cassola i sofregiu la sèpia. Afegiu una mica del brou de peix i deixeu-lo bullir uns 15 minuts, aproximadament.

Poseu oli en la cassola o paella per fer la fideua, sofregiu els fideus i quan veieu que agafen color, afegiu el sofregit. Remeneu bé i seguidament, afegiu la sèpia i el fumet.

Deixeu coure uns 10 minuts.

Finalment, decoreu el plat amb els musclos.

**CONSELL:** Si voleu que els fideus us quedin de puntetes, fiqueu la cassola de la fideua dins del forn que prèviament haureu escalfat.

**BON PROFIT!!!!**



# INFORMÀTICA



Als nens i nenes de l'Escola Llevant ens agrada molt treballar, aprendre i gaudir amb les noves tecnologies de la informació i la comunicació.

La Xarxa d'Internet ens permet treballar molts aspectes escolars, d'una manera motivant, atractiva i engrescadora.

Tots els alumnes, del més gran al més remenut, tenim les nostres planes web preferides.

A continuació, us presentem algunes d'aquestes pàgines que tant ens agraden.

[www.edu365.cat](http://www.edu365.cat)



[www.helpkidzlearn.com](http://www.helpkidzlearn.com)



[www.lamosqueta.com](http://www.lamosqueta.com)



[www.xtec.cat](http://www.xtec.cat)




[www.elbuhoboo.com](http://www.elbuhoboo.com)



[www.wumpasworld.com](http://www.wumpasworld.com)



Per accedir a aquestes planes, els alumnes usem diferents eines, que la tecnologia de suport posa al nostre abast:



+s



ORDINADORS

PDI (Pissarra Digital Interactiva)

TABLETES

CONMUTADORS

😊 Aquestes imatges pictogràfiques estan extretes del *Portal Aragonès de la Comunicació Augmentativa i Alternativa: ARASAAC*

## GRUP DE PARTICIPACIÓ DE FAMÍLIES



Per tal de assolir els objectius que ens varem proposar en el pla anual d'aquest any, el Consell Escolar va acordar crear una comissió específica per tal de dinamitzar la participació de les famílies a l'escola.

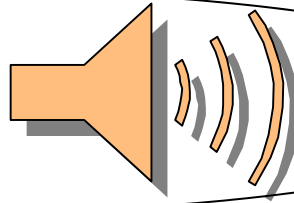


Aquest any la comissió ens hem proposat que la festa de final de curs esdevingués organitzada conjuntament entre famílies i professionals. La resposta de les famílies ha estat molt bona, creant un grup de mares molt engrescat que, a més de preparar la festa, ens ho hem passat d'allò més bé.

Aquest és un primer pas que en el proper curs volem consolidar per incrementar el nombre d'activitats que fomentin aquesta cooperació.



# NOTÍCIES!



## IKEA

La famosa empresa de mobles i decoració IKEA ha escollit la nostra escola per la seva activitat social corporativa.

Fruit d'aquest acord, aquesta empresa, amb la participació voluntària dels seus treballadors, equiparà amb mobiliari i decorarà tota l'escola, en un projecte que es preveu desenvolupar en dos anys.

El passat mes de maig, una trentena de professionals de l'IKEA de diferents departaments, varen fer una jornada de treball per conèixer l'escola



## CONCERT DE NADAL

Com cada any, tota l'escola vam celebrar el tradicional Concert de Nadal al teatre Principal de Badalona.

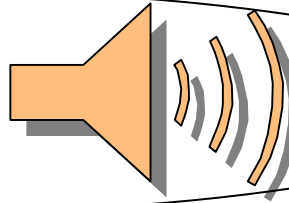
Tots els grups van col·laborar fent espectacles i balls molt vistosos. Fins i tot, uns quants mestres i mares de l'escola, es van animar a crear una coreografia molt divertida.

El teatre estava ple de familiars que van gaudir d'una tarda molt nadalenca





# NOTÍCIES!



## JORNADES ESPORTIVES A CAN BARRIGA

Els companys de l'escola Can Barriga ens van convidar a participar a la cloenda de la 7<sup>a</sup> setmana cultural+ que aquest curs han dedicat a *Les Olimpíades*+  
La seva mascota, en Medallín, ens va donar la benvinguda i va animar a tots els participants.  
Moltes gràcies!



## VISITA DELS MOSSOS

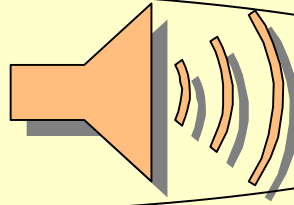
El segon trimestre varen venir a l'escola els mossos per tal de fer una xerrada als alumnes més grans sobre *seguretat a Internet*+  
Va ser força interessant saber quins perills podem trobar-nos quan *avem*+  
*avem*+ per la xarxa+

## ESPORTS SENSE BARRERES

Al mes de maig, alguns alumnes de l'escola van participar a les Jornades Esportives *Esports sense barreres*+ organitzades pel CEEB (Consell de l'Esport Escolar de Barcelona) al complex Esportiu de la MarBella. Ho van passar la mar de bé participant en les diferents activitats.



# NOTÍCIES!



## REPRESENTACIÓ DE L'ESCOLA BETÚLIA

Els alumnes de 2on d'ESO de l'Escola Betúlia van venir el dia 21 de març a representar-nos l'obra "Gata-Rock+", una obra de teatre que fa un recorregut per la història musical del nostre país.

La representació va ser molt bonica, i amb una posta en escena molt bona. Els alumnes i els professionals de l'Escola Llevant varem gaudir molt d'aquest muntatge

Moltes gràcies a l'Escola Betúlia i felicitats pel muntatge.

## AGRAIMENT

L'empresa de roba esportiva NIKE, per mitjà d'una família de l'escola, ha donat xapes que s'entregaran als alumnes durant la realització dels diferents tallers previstos per la festa de fi de curs.

Moltes gràcies!

## OBRES PATI I MENJADOR

Durant aquest curs hem vist com s'han fet obres al menjador i al pati. Les obres al menjador han consistit a posar un sòcol de fusta de pi, que arriba a l'alçada de mitja paret. També s'ha comprat un nou escalfaplats per la cuina. Les obres al pati han consistit a instal·lar un paviment de goma al pati, gràcies al qual els nens no es fan mal si cauen. Tampoc es fa tanta polseguera, com amb l'anterior terra, de sorra